

11591(3)

G. U. S.

GŁÓWNY URZĄD STATYSTYCZNY RZECZYPOSPOLITEJ POLSKIEJ

STATYSTYKA POLSKI, SERJA C, ZESZYT 10



STATYSTYKA POCZTOWA,
TELEGRAFICZNA I TELEFONICZNA

ZESTAWIONA PRZEZ MINISTERSTWO POCZT I TELEGRAFÓW

1933



BIBLIOTEKA
GŁÓWNEGO URZĘDU STATYSTYCZNEGO
WARSZAWA 1934

NAKŁADEM MINISTERSTWA POCZT I TELEGRAFÓW I GŁÓWNEGO URZĘDU STATYSTYCZNEGO

MAŁY ROCZNIK STATYSTYCZNY

ROK WYDAWNICTWA V

1934

Celem wydawnictwa jest danie obrazu tego, czym jest Polska współczesna i jakie jest jej stanowisko wśród innych państw. Mały Rocznik Statystyczny na 194 stronicach daje przegląd liczbowy prawie wszystkich zagadnień życia społecznego, gospodarczego i kulturalnego Polski. Specjalny nacisk położono jednak na przedstawienie sytuacji gospodarczej. Szereg zagadnień ujęty został na tle międzynarodowym dla uwypuklenia roli Polski w życiu społecznym, gospodarczym i kulturalnym innych społeczności.

Obecnie piąte skolei wydanie Małego Rocznika Statystycznego zostało wzbogacone 126 wykresami i kartogramami, ilustrującymi najważniejsze zagadnienia, przedstawione w tym wydawnictwie. Ponadto wydanie to zostało całkowicie zaktualizowane i uzupełnione szeregiem nowych tematów. Na pierwszych stronicach Małego Rocznika Statystycznego podano najważniejsze wskaźniki życia gospodarczego Polski, Anglii, Francji, Niemiec i Stanów Zjednoczonych za ostatnie dziesięciolecie.

Wydawnictwo Małego Rocznika Statystycznego, podobnie jak w poprzednich latach, tak i w roku bieżącym zostało zatwierdzone przez Ministerstwo Wyznań Religijnych i Oświecenia Publicznego jako książka pomocnicza dla nauczycieli oraz jako książka do bibliotek uczniowskich w szkołach średnich ogólnokształcących i w seminarjach nauczycielskich.

Pomimo znacznego powiększenia objętości, cena Małego Rocznika została obniżona do 1-go złotego.

SKŁAD GŁÓWNY, EKSPEDYCJA I SPRZEDAŻ W GŁÓWNYM URZĘDZIE STATYSTYCZNYM
AL. JERUZOLIMSKA 32. TEL. 610-93. — KONTO P. K. O. 30-064

STATYSTYKA POCZTOWA, TELEGRAFICZNA
I TELEFONICZNA ZA ROK 1933

STATISTIQUE DU SERVICE POSTAL, TÉLÉGRAPHIQUE
ET TÉLÉPHONIQUE POUR L'ANNÉE 1933

1933

11591(3)

Q. U. S.

GŁÓWNY URZĄD STATYSTYCZNY RZECZYPOSPOLITEJ POLSKIEJ

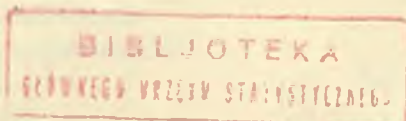
STATYSTYKA POLSKI, SERJA C, ZESZYT 10



STATYSTYKA POCZTOWA,
TELEGRAFICZNA I TELEFONICZNA

ZESTAWIONA PRZEZ MINISTERSTWO POCZT I TELEGRAFÓW

1933



WARSZAWA 1934

NAKŁADEM MINISTERSTWA POCZT I TELEGRAFÓW I GŁÓWNEGO URZĘDU STATYSTYCZNEGO



11591

KOMITET REDAKCYJNY
GŁÓWNEGO URZĘDU STATYSTYCZNEGO

Przewodniczący:

Dyrektor Głównego Urzędu Statystycznego—Edward Szturm de Sztrem

Członkowie:

*Stefan Szulc — Redaktor główny
Karol Czernicki — Zastępca redaktora głównego
Władysław Malinowski
Jan Derengowski — Sekretarz redakcji*

COMITÉ DE RÉDACTION
DE L'OFFICE CENTRAL DE STATISTIQUE

Président:

Directeur de l'Office Central de Statistique—Edward Szturm de Sztrem

Membres:

*Stefan Szulc — Rédacteur en chef
Karol Czernicki — Rédacteur suppléant
Władysław Malinowski
Jan Derengowski — Secrétaire de rédaction*

1933

WARSZAWA 1933

TRESC — TABLE DES MATIÈRES

Wstęp	1	Introduction	1
Tabl. 1. Powierzchnia i ludność Dyrekcyj Okręgów Poczt i Telegrafów	4	Tabl. 1. Superficie et population des Districts de Direction des Postes et Télégraphes	4
„ 2. Instytucje ze służbą pocztowo-telegraficz- ną, telefoniczną i radjotelegraficzną	4	„ 2. Établissements ayant le service postal télégraphique, téléphonique et radiotélé- graphique	4
„ 3. Pomieszczenia urzędów I, II i III klasy	5	„ 3. Locaux occupés par les bureaux de I, II et III classe	5
Wykres	5	Diagramme	5
Zestawienie ogólne	6	Relevé général	6
I. Poczta		I. Postes	
Tabl. 4. Instytucje pocztowe	8	Tabl. 4. Établissements postaux	8
„ 5. Prywatni sprzedawcy znaczków pocztow- wych i druków płatnych	8	„ 5. Vente privée de timbres-poste et de formules d'affranchissement	8
„ 6. Skrzynki pocztowe	8	„ 6. Boîtes aux lettres	8
„ 7. Listonosze wiejscy	9	„ 7. Facteurs ruraux	9
„ 8. Miejscowości według rodzajów instytucyj pocztowych	9	„ 8. Localités d'après l'espèce d'établissements postaux	9
„ 9. Urządzenia do przewozu poczty	9	„ 9. Établissements pour le transport de la poste	9
„ 10. Środki do przewozu poczty	10	„ 10. Moyens de transport de la poste	10
„ 11. Komunikacja pocztowa	10	„ 11. Communications postales	10
„ 12. Przesyłki listowe i czasopisma	12	„ 12. Envois de correspondance ordinaires et périodiques	12
„ 13. Listy wartościowe i paczki	18	„ 13. Lettres avec déclaration de valeur et colis	18
„ 14. Przekazy pocztowe i telegraficzne	24	„ 14. Mandats de poste et télégraphiques	24
„ 15. Wpłaty i wypłaty w instytucjach pocztow- wych na rachunkach Pocztowej Kasy Oszczędności	25	„ 15. Versements et paiements aux bureaux de poste en compte de la Caisse d'Épargne Postale	25
„ 16. Przesyłki za pobraniem	25	„ 16. Envois contre remboursement	25
„ 17. Zlecenia pocztowe	26	„ 17. Recouvrements postaux	26
„ 18. Weksle	26	„ 18. Lettres de change	26
„ 19. Niedoręczone przesyłki pocztowe	26	„ 19. Envois tombés en rebut	26
„ 20. Liczby porównawcze do statystyki obrotu pocztowego	27	„ 20. Statistique du service postal. Chiffres comparatifs	27
„ 21. Międzynarodowe kupony na odpowiedź	27	„ 21. Coupons internationaux de réponse	27
„ 22. Znaczkę pocztowe i druki płatne	29	„ 22. Timbres-poste et formules d'affranchis- sement	29
„ 23. Maszyny do frankowania przesyłek listo- wych	30	„ 23. Machines pour affranchir les envois de correspondance	30
Obrót kasowy:		Recettes et dépenses de caisse:	
Tabl. 24. Wpływy kasowe	30	Tabl. 24. Versements	30
„ 25. Rozchody kasowe	31	„ 25. Paiements	31
Wykresy	32	Diagrammes	32
II. Telekomunikacja		II. Télécommunications	
A. Telegrafja i radjotelegrafja		A. Télégraphie et radiotélégraphie	
Tabl. 26. Obwody telegraficzne	34	Tabl. 26. Circuits télégraphiques	34
„ 27. Stacje telegraficzne	34	„ 27. Bureaux télégraphiques	34
„ 28. Aparaty telegraficzne	35	„ 28. Appareils télégraphiques	35
„ 29. Ruch telegraficzny	35	„ 29. Service télégraphique	35

Tabl. 30. Szczegółowy przegląd zagranicznego ruchu telegraficznego	36
" 31. Szczegółowy przegląd zagranicznego ruchu radjotelegraficznego	37
" 32. Telegramy nadane według liczby wyrazów	39
" 33. Rodzaje telegramów według ich stosunku procentowego do ogólnej liczby telegramów nadanych	39
" 34. Opłaty telegraficzne	40

B. Telefonja

" 35. Sieci miejskie	40
" 36. Obwody międzymiastowe	41
" 37. Centrale telefoniczne	41
" 38. Publiczne rozmównice	42
" 39. Abonenci	42
" 40. Aparaty telefoniczne	42
" 41. Ruch telefoniczny	43
" 42. Rozmowy telefoniczne na sieciach, podległych Zarządowi Ministerstwa Poczty i Telegrafów	43
" 43. Szczegółowy przegląd zagranicznego ruchu telefonicznego	44
" 44. Opłaty telefoniczne	45
" 45. Personel Polskiej Akcyjnej Spółki Telefonicznej	45

Finanse Polskiej Akcyjnej Spółki Telefonicznej:

Tabl. 46. Dochody	46
" 47. Rozchody	46

C. Radjofonja

" 48. Abonenci	46
" 49. Stacje	46
Wykresy	47

III. Personel

" 50. Personel władz administracyjnych	48
" 51. Personel w urzędach pocztowych, telegraficznych, telefonicznych i radjotelegraficznych oraz w głównych składach materiałów pocztowych i teletechnicznych	48
" 52. Personel w urzędach teletechnicznych	49
" 53. Inny personel w instytucjach pocztowych, telegraficznych i telefonicznych	49
" 54. Osoby, pobierające zaopatrzenie emerytalne w służbie administracyjnej	50
" 55. Osoby, pobierające zaopatrzenie emerytalne w służbie wykonawczej	50

IV. Finanse

" 56. Dochody	52
" 57. Rozchody	52
Wykres	53

V. Uzupełnienie

Tabl. 58. Statystyka ruchu pocztowo-telegraficznego i telefonicznego oraz przychodów w ważniejszych miastach	54
" 59. Statystyka pocztowa krajów europejskich za r. 1932	60
" 60. Statystyka telegraficzna krajów europejskich za r. 1932	62
" 61. Statystyka telefoniczna krajów europejskich za r. 1932	62

Tabl. 30. Revue détaillée du service télégraphique international	36
" 31. Revue détaillée du service radio-télégraphique international	37
" 32. Télégrammes expédiés d'après la quantité de mots	39
" 33. Catégories de télégrammes en proportion pour cent du total des télégrammes expédiés	39
" 34. Taxes télégraphiques	40

B. Téléphonie

" 35. Réseaux urbains	40
" 36. Circuits interurbains	41
" 37. Centra es téléphoniques	41
" 38. Cabines publiques	42
" 39. Abonnés	42
" 40. Appareils téléphoniques	42
" 41. Service des téléphones	43
" 42. Conversations téléphoniques sur les réseaux soumis à la gestion du Ministère des Postes et Télégraphes	43
" 43. Revue détaillée du service téléphonique international	44
" 44. Taxes téléphoniques	45
" 45. Personnel de la S-té Anonyme Polonaise des Téléphones	45

Finances de la S-té Anonyme Polon. des Téléphones:

Tabl. 46. Recettes	46
" 47. Dépenses	46

C. Radiophonie

" 48. Abonnés	46
" 49. Stations radiophoniques	46
Diagrammes	47

III. Personnel

Tabl. 50. Personnel d'administration	48
" 51. Personnel des bureaux de poste, télégraphiques, téléphoniques et radiotélégraphiques ainsi que des dépôts centraux du matériel postal et télétechnique	48
" 52. Personnel des bureaux télétechniques	49
" 53. Autre personnel des établissements postaux, télégraphiques et téléphoniques	49
" 54. Personnes pensionnées du service d'administration	50
" 55. Personnes pensionnées du service exécutif	50

IV. Finances

" 56. Recettes	52
" 57. Dépenses	52
Diagramme	53

V. Supplément

Tabl. 58. Statistique du service postal, télégraphique et téléphonique, ainsi que des recettes réalisées par les villes les plus importantes	54
" 59. Statistique postale des pays d'Europe pour l'année 1932	60
" 60. Statistique télégraphique des pays d'Europe pour l'année 1932	62
" 61. Statistique téléphonique des pays d'Europe pour l'année 1932	62

RZECZPOSPOLITA POLSKA
 Podział na Dyrekcje Poczt i Telegrafów
 RÉPUBLIQUE POLONAISE
 Directions des Postes et Télégraphes



BIBLIOTEKA
GŁÓWNEGO URZĘDU STATYSTYCZNEGO

WSTĘP — INTRODUCTION

Od roku 1919 Zarząd Poczty, Telegrafów i Telefonów w Polsce publikuje w formie rocznika dane statystyczne, które obrazują wyniki jego działalności w zakresie rozwoju sieci, urządzeń, finansów, personelu i ruchów pocztowych, telegraficznych i telefonicznych na przestrzeni jednego okresu rocznego.

Zbieranie danych statystycznych odbywa się za pośrednictwem organów wykonawczych (urzędów i agencji pocztowo-telegraficznych) oraz administracyjnych Zarządu na podstawie dwu metod: ściślejszej, polegającej na czerpaniu rzeczywistych liczb z rachunkowości, inwentarzy i wszelkich ewidencji, prowadzonych w służbie pocztowej, telegraficznej i telefonicznej, lub też szacunkowej, polegającej na próbnym liczeniu materiału statystycznego, w okresach czasu najbardziej miarodajnych, zdaniem Zarządu, dla oceny wyników całego roku.

Ta ostatnia metoda ma zastosowanie tylko przy zbieraniu materiału statystycznego, obejmującego ruchy nierejestrowane o najwyższym stopniu masowości, jak np. przesyłki listowe, czasopisma, rozmowy telefoniczne miejscowe i t. p.

Ponieważ wydawnictwo niniejsze przeznaczone jest między innymi do wymiany z zagranicznymi zarządami poczty, telefonów i telegrafów, które są członkami Światowych Związków Poczty i Telegraficznego, przeto metoda zbierania danych statystycznych musi zapewnić liczbom także wartość porównawczą w skali międzynarodowej przez stosowanie się do wskazań i zaleceń, zawartych w odnośnych konwencjach i regulaminach międzynarodowych, dotyczących jednolitości statystyk tego rodzaju.

Konkretne wiadomości, dotyczące metody zbierania danych statystycznych do niniejszego wydawnictwa, może znaleźć czytelnik w przepisach o prowadzeniu statystyki pocztowej, telegraficznej i telefonicznej, wydanych dnia 24 listopada 1932 r.

Tablice statystyczne oraz układ ich w wydawnictwie opracowało, jak co roku, Ministerstwo Poczty

L'Administration des postes, télégraphes et téléphones polonais publie, depuis 1919, un annuaire statistique présentant les progrès réalisés dans le domaine du développement des réseaux, des installations, des finances, du personnel et du mouvement postal, télégraphique et téléphonique pendant l'année envisagée.

Les données statistiques sont recueillies par l'entremise des organes exécutifs (bureaux et agences de poste) et administratifs des postes, soit sur la base des chiffres puisés dans la comptabilité, dans les inventaires et dans divers relevés du service postal, télégraphique et téléphonique, soit à l'aide d'un calcul estimatif basé sur les matériaux statistiques relatifs aux périodes qui sont, à l'avis de l'Administration, les plus caractéristiques pour l'estimation des résultats pour l'année entière. Cette dernière méthode n'est appliquée que lorsqu'il s'agit de matériaux statistiques concernant les trafics non enregistrés et qui sont effectués en masse, comme envois de correspondance, journaux, conversations téléphoniques locales, etc.

La présente publication, étant destinée, entre autres, à l'échange avec les Administrations des postes, télégraphes et téléphones des autres pays participant aux Unions Universelles postale et télégraphique, les données statistiques y publiées doivent se prêter à des comparaisons sur une échelle internationale et, par conséquent, être conformes aux dispositions des conventions et des règlements internationaux.

Des renseignements sur la manière dont les données statistiques sont recueillies pour cette publication se trouvent dans le règlement de la statistique postale, télégraphique et téléphonique, publié le 24 novembre 1932.

Les tables statistiques ont été élaborées comme d'ordinaire, par le Ministère des Postes et Télégraphes de concert avec l'Office Central de Statistique.

i Telegrafów we współdziałaniu z Głównym Urzędem Statystycznym.

Dane statystyczne roczne, dla poszczególnych części Państwa, podane są według podziału na okręgi poczt i telegrafów, których jest dziewięć: w Bydgoszczy, Katowicach, Krakowie, Lublinie, Lwowie, Poznaniu, Warszawie, Wilnie oraz jeden okrąg w Wolnem mieście Gdańsku.

Od roku 1928, t. zn. od chwili komercjalizacji poczty, telegrafu i telefonu przez wyodrębnienie tych rodzajów służb z administracji ogólnej Państwa i utworzenie państwowego przedsiębiorstwa „Polska Poczta, Telegraf i Telefon“, sprawa statystyki nabrała specjalnej doniosłości w nowoutworzonym przedsiębiorstwie.

Brak bowiem wszystkich potrzebnych elementów do kalkulacji przedsiębiorczej, głównie w dziedzinie polityki taryfowej i przy ustalaniu planu finansowo-gospodarczego, sprawił, iż punkt ciężkości obliczeń i przewidywań trzeba było bardzo często przenosić właśnie w sferę wniosków, które nasuwała statystyka.

Lata przesilenia gospodarczego z natury rzeczy wywołały potrzebę łatwego przystosowywania gospodarki przedsiębiorstwa pocztowego do kurczącej się jego strony dochodowej.

Statystyka poczty, telegrafu i telefonu, dając odbicie ogólnej konjunktury gospodarczej na tym odcinku, umożliwiła w dużym stopniu właściwe nastawienie aparatu przedsiębiorstwa.

Powyżej zaznaczone okoliczności spowodowały, że Zarząd Poczty, Telegrafów i Telefonów w ostatnich latach szczególną troską otaczał swą statystykę, przeprowadzając w niej cały szereg zmian i ulepszeń, mających na celu uczynienie jej zupełniejszą, przejrzystsza i pod każdym względem doskonalszą.

Rocznik 1933 przynosi jeszcze więcej, aniżeli poprzednie, zmian oraz inowacyj, które nawet przy po-
bieżnem porównaniu rzucają się w oczy.

Pozostawiając ocenie czytelnika te liczne drobne zmiany, które wprowadzono gwoli uczynienia statystyki przejrzystsza, a tem samem dostępniejsza i ciekawsza dla społeczeństwa, wypada przynajmniej wymienić inowacje, które po raz pierwszy wprowadzono w roku bieżącym do niniejszego wydawnictwa. Są one następujące: wyniki ogólne na przestrzeni lat siedmiu podano prawie we wszystkich tablicach wydawnictwa; tablica „instytucje“ obejmuje wszystkie organa wykonawcze przedsiębiorstwa „Polska Poczta, Telegraf i Telefon“, a niezależnie od tego poszczególne działy statystyki pocztowej i telekomunikacyjnej zawierają tablice, które przedstawiają ilość organów wykonawczych (urzędy, agencje, stacje) w danym

Les données statistiques annuelles pour les diverses régions de la République Polonaise sont réparties par districts des postes et des télégraphes. Il y a neuf districts des postes et des télégraphes en Pologne: Bydgoszcz, Katowice, Kraków, Lublin, Lwów, Poznań, Warszawa, Wilno, ainsi que le district de la Ville libre de Dantzig.

À partir de 1928, c'est-à-dire depuis le moment de la commercialisation des postes, télégraphes et téléphones et de la séparation de ces services de l'administration générale, ainsi que de la création de l'entreprise d'Etat „Postes, télégraphes et téléphones polonais“, la question de la statistique est devenue particulièrement importante car, à défaut de tous les éléments nécessaires pour le calcul commercial, surtout en ce qui concerne la tarification et les plans financiers et économiques, — les estimations et les prévisions devaient se baser souvent sur des conclusions résultant de la statistique.

La crise économique a naturellement amené la nécessité d'adapter la politique financière de l'entreprise postale aux recettes diminuées.

La statistique des postes, télégraphes et téléphones, qui refléchit la conjoncture économique générale dans ce ressort, a permis de régler l'appareil de l'entreprise.

Vu les circonstances précitées, l'Administration des postes, télégraphes et téléphones donne des soins spéciaux à sa statistique, en y introduisant des modifications ayant pour but de la compléter et de la rendre plus claire et parfaite.

Par rapport aux annuaires précédents, celui de 1933 a subi des modifications et des innovations, qui sont visibles au premier abord.

Tout en laissant à l'appréciation du lecteur les innovations qui ont été apportées pour rendre la statistique plus claire et par conséquent plus accessible au public, il faut du moins citer ces innovations, qui ont été introduites pour la première fois dans la présente publication, et notamment: les résultats généraux obtenus dans un espace de sept ans ont été indiqués dans presque tous les tableaux de la publication, le tableau d'établissements postaux comprend tous les organes exécutifs de l'entreprise „Postes, télégraphes et téléphones polonais“; en outre, les diverses sections de la statistique de poste et de télécommunication contiennent des tables présentant le nombre des organes exécutifs (bureaux, agences, sta-

dziale służby; wprowadzono nowe tablice: tablica międzynarodowych kuponów na odpowiedź, tablica szczegółowego przeglądu zagranicznego ruchu telefonicznego, tablica radjoabonentów i stacyj radjofonicznych, tablica personelu w urzędach teletechnicznych, tablica osób, pobierających zaopatrzenie emerytalne w służbie administracyjnej i wykonawczej i tablice wpływów i rozchodów kasowych. Oprócz nowych tablic poraz pierwszy zastosowano przy opracowaniu niniejszego wydawnictwa metodę graficzną.

Intencją Zarządu Poczty, Telegrafów i Telefonów jest, aby rocznik ten po opuszczeniu prasy drukarskiej trafił jak najliczniej do rąk czytelników, a co ważniejsze, aby pobudził i pogłębił zainteresowanie w społeczeństwie pocztą, telegrafem i telefonem, których rozwój stanowi tak ważny przyczynek w życiu gospodarczym i kulturalno-społecznym Państwa.

Wszelkie krytyczne uwagi pod adresem wydawnictwa, jak również postulaty rzeczowe, mające na celu podniesienie jego poziomu, spotkają się zawsze, jak i dotychczas, w Ministerstwie Poczty i Telegrafów z jak najżyczliwszem przyjęciem i w miarę możliwości zostaną uwzględnione przy opracowywaniu następnych roczników.

tions) de chaque service; il y a aussi des tableaux nouveaux, tels que: le tableau des coupons-réponse internationaux, le tableau détaillé du service téléphonique international, le tableau des radioabonnés et des postes radiophoniques, le tableau du personnel des bureaux télétechniques, le tableau des personnes pensionnées dans le service administratif et exécutif et enfin des tableaux illustrant les recettes et les dépenses de caisse (versements et paiements). C'est aussi pour la première fois qu'on a appliqué la méthode de représentation graphique à notre publication.

L'Administration des postes, télégraphes et téléphones voudrait bien que le présent annuaire trouve un grand nombre de lecteurs et surtout qu'il inspire au public de l'intérêt pour les postes, télégraphes et téléphones, qui constituent un facteur si important dans la vie économique, culturelle et sociale.

Toute observation critique et toute proposition positive tendant à élever le niveau de cette publication seront toujours favorablement accueillies par le Ministère des Postes et des Télégraphes et seront prises en considération lors de la rédaction des annuaires suivants.

Tabl. 1. Powierzchnia i ludność Dyrekcyj Okręgów Poczty i Telegrafów
Superficie et population des directions des districts postaux et télégraphiques

1933

Dyrekcje Okręgów Poczty i Telegrafów <i>Directions des districts postaux et télégraphiques</i>	Powierzchnia km ² <i>Superficie en km²</i>	Ludność ^a <i>Population ^a</i>	Dyrekcje Okręgów Poczty i Telegrafów <i>Directions des districts postaux et télégraphiques</i>	Powierzchnia km ² <i>Superficie en km²</i>	Ludność ^a <i>Population ^a</i>
Razem — Total	388 390	32 120 020^b	Lublin	70 061	4 964 785
Bydgoszcz	18 956	1 334 369	Lwów	61 632	6 202 666
Gdańsk	— ^c	— ^c	Poznań	23 958	1 864 646
Katowice	4 230	1 298 853	Warszawa	81 800	8 243 594
Kraków	33 059	4 269 042	Wilno	94 694	3 749 818

^a Według pierwszych tymczasowych wyników spisu ludności z dn. 9.XII 1931 (*Wiadomości Statystyczne*, zeszyt 3, 25.I 1932).

^b W tem wojska skoszarowanego 192 247, niepodzielonego pomiędzy dyrekcje.

^c Między Rzeczpospolitą Polską a Wolnym m. Gdańskiem dotychczas nie została zawarta umowa, która określałaby okręgi doręczeń przez polskie urzędy pocztowe.

^a D'après les premiers résultats provisoires du recensement du 9.XII 1931 (*Informations Statistiques*, fasc. 3, 25.I 1932).

^b Y compris l'armée casernée (192 247 hommes) sans repartition par directions.

^c La convention entre la République Polonaise et la Ville libre de Dantzig au sujet de l'établissement des rayons de distribution des bureaux de poste polonais à Dantzig n'est pas encore conclue.

Tabl. 2. Instytucje ze służbą pocztową, telegraficzną, telefoniczną i radiotelegraficzną
Etablissements ayant le service postal, télégraphique, téléphonique et radiotélégraphique

Dyrekcje Okręgów Poczty i Telegrafów <i>Directions des districts postaux et télégraphiques</i>	Ogółem instytucyj <i>Total des établissements</i>	Urzędy <i>Bureaux</i>	Agencje <i>Agences</i>	Pośrednictwa <i>Entremises</i>	ze służbą — avec le service										Urzędy teletechniczne <i>Bureaux télétechniques</i>	Składy materjałów pocztowych <i>Dépôts du matériel postal</i>	Składy materjałów teletechnicznych <i>Dépôts du matériel télétechnique</i>	Pocztowe urzędy przewozowe <i>Bureaux de transport</i>
					pocztową <i>postal</i>				pocztową, telegraficzną i telefoniczną <i>postal, télégraphique et téléphonique</i>		telegraficzną i telefoniczną <i>télégraphique et téléphonique</i>		radiotelegraficzną <i>radiotélégraphique</i>					
					Ogółem — Total													
Razem Total																		
1927	4 135	1 689	1 546	900														
1928	4 239	1 720	1 652	867														
1929	4 332	1 828	1 700	804														
1930	4 459	1 955	1 694	810														
1931	4 510	1 824	1 881	805														
1932	4 494	1 365	2 354	775														
1933	4 419	1 287	2 414	718	19	234	192	1 253	2 180	143	12	—	383	3	32	7	6	2
Bydgoszcz	760	107	297	356	5	—	—	97	297	119	4	—	237	1	—	1	—	—
Gdańsk	3	3	—	—	2	—	—	1	—	—	—	—	—	—	—	—	—	—
Katowice	246	90	71	85	1	6	13	88	65	—	1	—	72	—	2	—	—	—
Kraków	564	166	281	117	2	145	116	161	136	1	2	—	—	1	5	1	1	1
Lublin	501	139	362	—	—	14	—	137	348	—	1	—	—	1	5	1	1	—
Lwów	674	216	411	47	4	54	43	212	357	4	—	—	—	—	5	1	1	—
Poznań	537	145	308	84	1	—	—	143	308	10	1	—	74	—	—	1	1	—
Warszawa	687	289	379	19	3	14	19	284	365	—	2	—	—	—	8	1	1	1
Wilno	447	132	305	10	1	1	1	130	304	9	1	—	—	—	7	1	1	—

Tabl. 3. Pomieszczenia urzędów I, II i III klasy
Locaux occupés par les bureaux de I, II et III classe

Stan na 31.XII 1933 - *Situation au 31.XII 1933*

Dyrekcje Okręgów Poczt i Telegrafów <i>Directions des districts postaux et télé- graphiques</i>	Urzędy w budynkach własnych <i>Dans les bâtiments propres</i>						Urzędy w budynkach wynajętych <i>Dans les bâtiments loués</i>					
	Klasy urzędów — <i>Classes de bureaux</i>											
	I		II		III		I		II		III	
	Liczba <i>Nombre</i>	Kubatura <i>Cubature</i> m^3	Liczba <i>Nombre</i>	Kubatura <i>Cubature</i> m^3	Liczba <i>Nombre</i>	Kubatura <i>Cubature</i> m^3	Liczba <i>Nombre</i>	Kubatura <i>Cubature</i> m^3	Liczba <i>Nombre</i>	Kubatura <i>Cubature</i> m^3	Liczba <i>Nombre</i>	Kubatura <i>Cubature</i> m^3
Razem — Total	31	702 976	45	358 436	75	278 586	5	35 226	35	100 520	218	268 504
Bydgoszcz	3	39 608	10	71 086	15	46 585	—	—	2	6 217	15	30 754
Gdańsk	—	—	1	18 362	1	15 626	—	—	—	—	—	—
Katowice	4	52 619 ^a	4	33 767	8	35 618	—	—	1	1 022	11	13 866
Kraków	5	99 169	2	20 235	5	18 456	2	12 731	8	14 480	31	29 002
Lublin	3	29 973	4	39 242	7	15 991	—	—	8	23 344	15	16 461
Lwów	5	104 123	6	43 588	7	23 370	1	11 556	6	30 866	46	41 891
Poznań	4	60 191	8	51 592	21	71 813	—	—	—	—	18	39 636
Warszawa	6	286 408 ^b	7	54 978	8	25 755	2	10 939	6	9 353	66	72 629
Wilno	1	30 885 ^c	3	25 586	3	25 372	—	—	4	15 238	16	24 265

^a Ponadto Urząd I klasy Katowice posiada odnajmitych 1 054 m^3 w budynkach prywatnych.

^b Ponadto Urząd I klasy Łódź posiada odnajmitych 5 627 m^3 w budynkach prywatnych.

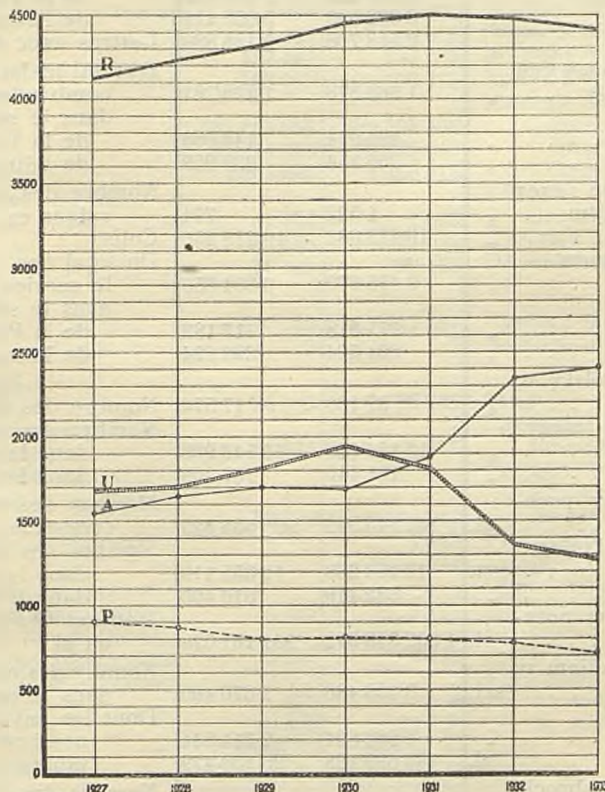
^c Obejmuje także Urząd II klasy Wilno telegraf — telefon.

^a En outre, le bureau de I classe à Katowice possède des locaux loués dans des bâtiments privés, avec cubature de 1 054 m^3 .

^b En outre, le bureau de I classe à Łódź possède des locaux loués dans des bâtiments privés, avec cubature de 5 627 m^3 .

^c Y compris aussi le bureau de II classe à Wilno — télégraphe — téléphone.

Instytucje ze służbą pocztową, telegraficzną i telefoniczną
Etablissements pourvus du service postal, télégraphique et téléphonique



R—Razem urzędy, agencje i pośrednictwa
Bureaux, agences et bureaux d'entremise ensemble
 U—Urzędy — *Bureaux*
 A—Agencje — *Agences*
 P—Pośrednictwa — *Bureaux d'entremise*

	1932	1933	
I. POCZTA			I. POSTES
Instytucje pocztowe	4 064	4 021	Etablissements postaux
Skrzynki pocztowe	16 876	17 298	Boîtes postales
Urządzenia do przewozu poczty na ko- lejach	1 293	1 348	Etablissements pour le transport des envois postaux par voies ferrées
Przedsiębiorstwa przewozu poczty	1 711	1 525	Entreprises de transport postal
Wagony pocztowe użyte do przewozu poczty	463	451	Nombre des wagons de poste employés pour le transport des envois postaux
Osobne przedziały użyte do przewozu poczty	199	203	Nombre des compartiments postaux em- ployés
Samochody, motocykle, wozy, sanie i wóz- ki ręczne użyte do przewozu poczty	4 795	4 820	Nombre des automobiles, motocycles, voitures et traîneaux employés
Konie użyte do przewozu poczty	1 585	1 655	Nombre des chevaux de trait
Liczba przelotów samolotami	6 966	5 649	Nombre des parcours par avion
W ciągu całego roku poczta przebyła samolotami <i>km</i>	1 315 943	989 673	Nombre de <i>km</i> parcourus par les avions postaux au cours de l'année
Długość sieci kolejowej, na której od- bywa się przewóz poczty "	20 400	20 253	Longueur du réseau des chemins de fer où s'effectue le transport de la poste
W ciągu całego roku poczta przebiega na kolejach "	36 434 796	36 138 416	Nombre de <i>km</i> parcourus par la poste sur les voies ferrées au cours de l'année
Długość sieci pocztowej na traktach "	24 882	23 698	Longueur des trajets postaux sur les routes
W ciągu całego roku poczta przebie- ga na traktach "	20 766 237	20 474 721	Nombre de <i>km</i> parcourus par la poste sur les routes au cours de l'année
Liczba połączeń pocztowych na trak- tach	9 050	9 420	Nombre des communications postales sur les routes
Przesyłki listowe <i>szt.</i>	691 377 016	676 693 666	Nombre des envois de correspondance
Z ogólnej liczby przesyłek listowych przypada: na obrót krajowy "	576 858 000	579 565 530	Du total des envois de correspondance il y avait: dans le service intérieur
na obrót zagraniczny:			dans le service international:
z Polski zagranicę "	49 035 224	39 817 636	de la Pologne à l'étranger
z zagranicy do Polski "	65 483 792	57 310 500	de l'étranger à la Pologne
Przesyłki listowe przechodzące przez Polskę w tranzycie otwartym "	378 722	574 338	Envois de correspondance ordinaires en transit ouvert
Czasopisma	181 048 582	183 475 248	Périodiques
Z ogólnej liczby czasopism przypada:			Nombre de périodiques:
na obrót krajowy "	172 819 045	173 222 709	dans le service intérieur
na obrót zagraniczny:			dans le service international:
z Polski zagranicę "	4 536 938	5 197 120	de la Pologne à l'étranger
z zagranicy do Polski "	3 692 599	5 055 419	de l'étranger à la Pologne
Listy wartościowe	2 513 706	2 188 884	Lettres avec déclaration de valeur
Z ogólnej liczby listów wartościowych przypada: na obrót krajowy "	1 560 378	1 473 781	Du total des lettres avec déclaration de valeur nombre de celles dans le service intérieur
na obrót zagraniczny:			dans le service international:
z Polski zagranicę "	196 974	148 658	de la Pologne à l'étranger
z zagranicy do Polski "	756 354	639 959	de l'étranger à la Pologne
Listy wartościowe przechodzące przez Polskę w tranzycie otwartym "	1 522	774	Nombre des lettres avec déclaration de valeur en transit ouvert
Paczki	10 229 082	10 218 256	Colis
Z ogólnej liczby paczek przypada:			Du total des colis nombre de ceux dans
na obrót krajowy "	9 455 670	9 804 850	le service intérieur
na obrót zagraniczny:			dans le service international:
z Polski zagranicę "	171 818	117 182	de la Pologne à l'étranger
z zagranicy do Polski "	601 594	296 224	de l'étranger à la Pologne
Paczki przechodzące przez Polskę w tranzycie otwartym "	37 100	17 574	Nombre des colis en transit à découvert
Wpłacone przekazy pocztowe i telegr.: w obrocie krajowym "	13 184 698	12 346 983	Nombre des mandats de poste consignés: dans le service intérieur
w obrocie zagranicznym "	131 445	167 308	dans le service international
Kwota wpłaconych przekazów poczt- towych <i>zł.</i>	1 142 345 345	935 555 325	Montant des mandats de poste consignés (versements) en <i>zł.</i>
Wpłacone przekazy pocztowe i telegr.: w obrocie krajowym <i>szt.</i>	13 193 268	12 355 119	Nombre des mandats de poste payés dans le service intérieur
w obrocie zagranicznym "	682 419	816 406	dans le service international
Kwota wpłaconych przekazów poczt- towych <i>zł.</i>	1 202 348 972	991 161 078	Montant des mandats payés (paiements) en <i>zł.</i>
Nadesłane przesyłki za pobraniem w obrocie krajowym <i>szt.</i>	3 156 486	2 670 460	Nombre des envois contre remboursement dans le service intérieur
Z tych wykupiono			Dont les envois remboursés:
liczba "	2 860 804	2 311 544	nombre
kwota <i>zł.</i>	140 699 128	95 152 479	montant en <i>zł.</i>
Nadesłane zlecenia pocztowe w obrocie krajowym <i>szt.</i>	2 119 441	1 175 629	Nombre des recouvrements postaux dans le service intérieur
Z tych wykupiono:			Dont les recouvrements remboursés:
liczba "	1 544 830	869 396	nombre
kwota <i>zł.</i>	193 097 528	107 960 819	montant en <i>zł.</i>

(dok.—fin)	1932	1933	
Nadesłane weksle do inkasa szt.	1 857 541	1 170 154	Nombre des lettres de change à encaisser
Z tych zainkasowano:			Dont celles encaissées:
liczba „	1 179 890	832 853	nombre
kwota zł.	154 267 660	103 542 281	montant
Niedoreczone przesyłki pocztowe szt.	307 003	474 433	Nombre des envois en rebut
Wyprodukowano znaczków pocztowych i druków płatnych „	463 996 809	301 827 932	Emission de timbres-poste et d'autres formules d'affranchissement, nombre
Nominalna wartość wyprodukowanych znaczków pocztowych i druków płatnych zł.	79 232 829	50 533 056	Emission de timbres-poste et d'autres formules d'affranchissement, valeur en zł.
II. TELEKOMUNIKACJA			
A. Telegrafia			
Długość linii telegraficznych km	25 278	25 800	Longueur des lignes télégraphiques en km
Długość przewodów ^a telegraficznych pojedynczych „	74 299	74 780	Longueur des circuits ^a télégraphiques, simples en km
Stacje telegraficzne „	4 898	4 795	Nombre des bureaux télégraphiques
Aparaty telegraficzne systemu Morsego szt.	2 234	2 170	Nombre des appareils télégraphiques système Morse
Aparaty telegraficzne innych systemów „	236	240	Nombre des appareils télégraphiques d'autres systèmes
Telegramy wolne od opłaty (służbowe) nadane i nadeszłe „	1 623 863	1 791 658	Télégrammes de service à la franchise de port, expédiés et parvenus
Telegramy opłacone:			Télégrammes affranchis:
nadane w obrocie krajowym „	2 649 672	2 273 261	à destination de l'intérieur du pays
nadane w obrocie zagranicznym „	439 200	398 294	à destination de l'étranger
nadeszłe w obrocie krajowym „	2 649 672	2 273 261	parvenus du pays
nadeszłe w obrocie zagranicznym „	526 854	472 385	parvenus de l'étranger
B. Telefonja			
Sieci telefoniczne miejskie liczba	2 862	2 886	Nombre de réseaux téléphoniques urbains
Długość linii sieci miejskich km	28 510	28 366	Longueur d. lignes d. réseaux urbains en km
Długość przewodów ^a telefonicznych pojedynczych sieci miejskich „	849 083	863 352	Longueur des circuits ^a simples des réseaux urbains en km
Długość linii wyłącznie telefonicznych sieci międzymiastowych „	30 390	31 170	Longueur des lignes téléphoniques exclusivement des réseaux interurbains
Długość przewodów pojedynczych sieci międzymiastowych „	320 969	325 287	Longueur des circuits simples des réseaux interurbains
Centrale telefoniczne liczba	3 018	3 007	Nombre de stations centrales
Publiczne rozmównice „	4 422	4 618	Nombre de cabines publiques
Abonenci „	137 492	137 765	Nombre d'abonnés
Aparaty telefoniczne szt.	183 967	176 479	Nombre d'appareils
Przeprowadzone rozmowy:			Nombre de conversations:
miejsowe	682 805 058	686 535 466	locales
międzymiastowe	19 434 034	20 143 048	interurbaines
międzynarodowe	1 855 682	1 450 215	internationales
Personel Polskiej Akcyjnej Spółki Telefonicznej	1 934	1 583	Effectif du personnel de la S. A. Pol. des Téléphones
Dochody w tys. zł.	28 133	27 559	Recettes en milliers de zł.
Rozchody „ „ „	23 405	22 457	Dépenses en milliers de zł.
C. Radjofonja			
Abonenci	296 255	311 287	Nombre d'abonnés
Stacje	7	7	Nombre de stations
III. PERSONEL			
Ogółem	36 175	36 745	Total
Personel władz administracyjnych (urzędnicy i funkcjonariusze niżsi)	1 545	1 565	Personnel d'administration (employés et fonctionnaires subalternes)
Personel w urzędach: pocztowych, telegraficznych, telefonicznych i radiotelegraficznych	27 872	24 947	Personnel des bureaux postaux, télégraphiques, téléphoniques et radiotélégraphiques
Personel w urzędach teletechnicznych	•	1 933	Personnel des bureaux télétechniques
Sily zastępcze	•	724	Employés suppléants
Kierownicy agencji i pośrednictw pocztowych, telegraficznych i telefonicznych	3 125	3 127	Chefs des agences et des bureaux d'entremise postaux, télégraph. et téléphon.
Posłańcy pocztowi, robotnicy telegraficzni, przedsiębiorcy przewozu poczty i woźnice	3 633	4 449	Courriers, ouvriers, entrepreneurs de transport, postillons, cochers
Osoby pobierające zaopatrzenie emerytalne: w służbie administracyjnej	355	400	Personnes pensionnées: du service d'administration
w służbie wykonawczej	10 340	10 727	du service exécutif
IV. FINANSE ^b			
Ogólny przychód	189 808 862	171 265 995	Total des recettes
Ogólny rozchód	177 888 526	157 964 327	Total des dépenses

^a Dane tego działu obejmują urządzenia telefoniczne i rozmowy, przeprowadzone na sieciach podległych Zarządowi Poczty i Telegrafów oraz Polskiej Akcyjnej Spółce Telefonicznej, ^b Za rok budżetowy od 1 kwietnia do 31 marca.
^a Les chiffres ci-dessus embrassent les installations et les conversations sur les réseaux soumis à l'administration du Ministère des Postes et Télégraphes et sur les réseaux de la Société Anonyme Polonaise des Téléphones. ^b Année d'exercice; 1 avril—31 mars.

I. POCZTA — POSTES

Tabl. 4. Instytucje pocztowe — *Établissements postaux*

Dyrekcje Okręgów Poczt i Telegrafów <i>Directions des districts postaux et télégraphiques</i>	Ogółem instytucyj <i>Total des établissements postaux</i>	Urzędy — <i>Bureaux de poste</i>						Agencje <i>Agences</i>	Pośrednictwa <i>Bureaux d'entremises</i>	Instytucje pocztowe <i>Etablissements postaux</i>		Jedna instytucja przy pada na c <i>Pour chaque établissement postal nombre c</i>			
		klasy — <i>classes</i>								ze służbą nadawczą avec la service de consignation	czasowe <i>temporaires</i>	km ² <i>de km²</i>	mieszkańców <i>d'habitants</i>		
		Ogółem <i>Total</i>	I	II	III	IV	V							VI	
	1927	4 127	1 681	37	99	218	264	671	392	1 546	900	76	6	94	6 590
	1928	3 770	1 711	40	105	213	274	687	392	1 652	407	68	4	103	7 209
	1929	3 875	1 818	41	116	223	276	777	385	1 700	357	96	6	100	7 013
Razem — Total	1930	4 017	1 955	49	122	320	418	699	347	1 694	368	103	5	97	6 765
	1931	4 066	1 821	49	125	318	419	707	203	1 881	364	108	4	95,5	7 900
	1932	4 064	1 351	49	127	318	412	445	—	2 353	360	108	5	95,5	7 902
	1933	4 021	1 272	30	75	292	382	493	—	2 414	335	107	4	96,6	7 988
Bydgoszcz		518	102	2	9	30	32	29	—	297	119	6	—	36,6	2 576
Gdańsk		3	3	—	1	1	1	—	—	—	—	—	1	d	d
Katowice		173	89	3	5	19	27	35	—	71	13	5	—	24,4	7 508
Kraków		561	163	6	10	35	49	63	—	281	117	17	—	58,9	7 610
Lublin		499	137	3	11	22	41	60	—	362	—	12	—	140,4	9 949
Lwów		674	216	6	12	53	69	76	—	411	47	17	3	91,4	9 203
Poznań		462	144	3	8	39	47	47	—	308	10	5	—	51,9	4 036
Warszawa		685	287	6	13	74	83	111	—	379	19	32	—	119,4	12 034
Wilno		446	131	1	6	19	33	72	—	305	10	13	—	212,3	8 408

a Agencje pocztowe spełniają wszystkie czynności służbowe, wchodzące w zakres służby wykonawczej urzędów. b Pośrednictwa pocztowe zajmują się tylko przyjmowaniem i doręczeniem przesyłek listowych i awizów na paczki i przekazy oraz sprzedażą znaczków pocztowych. c Po wyłączeniu z urzędów w W. m. Gdańsku d Między Rzeczpospolitą Polską a Wolnym m. Gdańskiem dotychczas nie została zawarta umowa, która określałaby zakres doręczeń przez polskie urzędy pocztowe.

Uwaga. Zmniejszenie się ogólnej liczby instytucji pocztowych w r. 1928 nastąpiło wskutek tego, że w dyrekcjach bydgoskiej i poznańskiej były stopniowo zwijane pośrednictwa, lub ograniczono ich czynności tylko do służby wyłącznie telegraficznej względnie telefonicznej, a jako takie nie mogły być podane w tej tabeli.

a Les agences de poste remplissent toutes les fonctions du service postal. b Les bureaux d'entremise n'accomplissent que la réception et la remise des lettres, des avis et des mandats, ainsi que la vente de timbres-poste. c Sans tenir compte de la Ville libre de Dantzig. d La convention entre la République Polonaise et la Ville libre de Dantzig au sujet de l'établissement des rayons de distribution des bureaux de poste polonais à Dantzig n'est pas encore conclue.

Not e. La diminution du nombre total des établissements postaux est due à ce que dans la Direction de Bydgoszcz on procède peu à peu à une liquidation des bureaux d'entremise, l'activité de plusieurs d'entre eux se réduit au service télégraphique ou téléphonique, donc, on ne pouvait pas les prendre en considération dans le tableau ci-dessus.

Tabl. 5. Prywatni sprzedawcy znaczków pocztowych i druków płatnych

*Vente privée de timbres-poste et de formules
d'affranchissement*

Dyrekcje Okręgów Poczt i Telegrafów <i>Directions des districts postaux et télégraphiques</i>	Ogółem <i>Total</i>	W miejscowościach <i>Dans les localités</i>		
		w których są instytucje pocztowe <i>pourvues d'un bureau de poste</i>	w których nie ma instytucji pocztowych <i>dépourvues de bureau de poste</i>	
	1927	16 237	14 299	1 938
	1928	16 358	14 980	1 378
	1929	23 706	21 260	2 446
Razem — Total	1930	28 131	20 875	7 256
	1931	35 787	27 787	8 000
	1932	36 099	28 045	8 054
	1933	26 272 ^a	21 798	4 474
Bydgoszcz		693	674	19
Gdańsk		11	11	—
Katowice		821	716	105
Kraków		4 937	2 692	2 245
Lublin		5 629	5 444	185
Lwów		2 091	1 849	242
Poznań		611	588	23
Warszawa		10 334	8 790	1 544
Wilno		1 145	1 034	111

a Do 1 kwietnia 1932 r. osoby prywatne, otrzymujące zezwolenie na sprzedaż wyrobów tytoniowych, były obowiązane do sprzedaży znaczków pocztowych. Spadek sprzedawców w r. 1933 tłumaczy się zniesieniem tego obowiązku.

a Jusqu'au 1 avril 1932, les personnes ayant une concession de vente des produits de tabac ont été obligées en même temps de vendre des timbres-poste. La diminution du nombre des vendeurs de timbres-poste en 1933 est due à la suppression de cette obligation.

Tabl. 6. Skrzynki pocztowe — *Boîtes aux lettres*

Dyrekcje Okręgów Poczt i Telegrafów <i>Directions des districts postaux et télégraphiques</i>	Ogółem <i>Total</i>	W miejscowościach <i>Dans les localités</i>		W pocztach ruchomych <i>Boîtes mobiles</i>	
		w których są instytucje pocztowe <i>pourvues d'un bureau de poste</i>	w których nie ma instytucji pocztowych <i>dépourvues de bureau de poste</i>		
	1927	14 866	10 474	3 568	824
	1928	16 354	11 121	3 707	1 526
	1929	16 250	11 848	3 320	1 082
Razem — Total	1930	17 137	12 187	3 306	1 644
	1931	17 160	12 512	3 349	1 299
	1932	16 876	12 583	3 394	899
	1933	17 298	12 352	4 049	897
Bydgoszcz		3 169	1 588	1 458	123
Gdańsk		15	9	—	6
Katowice		1 496	1 119	275	102
Kraków		1 878	1 778	—	100
Lublin		1 187	1 100	20	67
Lwów		2 044	1 929	16	99
Poznań		3 770	1 467	2 143	160
Warszawa		2 547	2 237	134	176
Wilno		1 192	1 125	3	64

Tabl. 7. Listonosze wiejscy
Facteurs ruraux

Dyrekcje Okręgów Poczt i Telegrafów <i>Directions des districts postaux et télégraphiques</i>	Instytucje pocztowe ze służbą listonoszów wiejskich <i>Nombre d'établisse- ments, ayant le service de facteurs ruraux</i>	Rejony listonoszów wiejskich <i>Nombre de rayons de distribu- tion de facteurs ruraux</i>				
		Ogółem <i>Total</i>	Rejony z doręczeniem <i>Avec distribution</i>			nie każdego dnia <i>pas tous les jours</i>
			kilka razy dzien- nie plus sieurs fois par jour	raz dzien- nie <i>une fois par jour</i>	raz dzien- nie <i>une fois par jour</i>	
Razem						
Total						
Bydgoszcz	389	1 127	—	1 127	—	—
Gdańsk	1	3	3	—	—	—
Katowice	103	200	—	191	9	—
Kraków	7	7	—	5	2	—
Lublin	—	—	—	—	—	—
Lwów	1	2	—	—	2	—
Poznań	446	1 206	—	1 206	—	—
Warszawa	34	44	—	40	4	—
Wilno	—	—	—	—	—	—

Tabl. 8. Miejscowości według rodzajów instytucji
pocztowych
Localités d'après l'espèce d'établissements postaux

Dyrekcje Okręgów Poczt i Telegrafów <i>Directions des districts postaux et télégraphiques</i>	Miejscowości — <i>Localités</i>				
	z urzę- dami i agen- cjami poczto- wymi <i>pour- vus de bureaux de poste et d'agen- ces</i>	z po- średni- ctwami poczto- wymi <i>pour- vus de bureaux de bu- reaux d'entre- mise</i>	obsługi- wane przez listono- szów wiejs- kich <i>ayant le service de fac- teurs ruraux</i>	przydzie- lone do miejsco- wego okręgu doręczeń <i>apparté- nant au rayon local de distribu- tion</i>	w których pośredni- ctwa poczt- owe pełnią służbę doręczeń <i>pourvus de bureaux d'entre- mise de dis- tribution</i>
Razem					
Total					
Bydgoszcz	380	118	3 716	380	—
Gdańsk	—	—	1	—	—
Katowice	148	13	895	295	28
Kraków	411	117	7	1 176	117
Lublin	486	—	—	944	—
Lwów	598	47	1	651	4
Poznań	441	10	6 862	441	—
Warszawa	619	19	482	819	—
Wilno	412	10	—	833	—

Tabl. 9. Urządzenia do przewozu poczty
Établissements pour le transport de la poste

Dyrekcje Okręgów Poczt i Telegrafów <i>Directions des districts postaux et télégraphiques</i>	Na kolejach — <i>Sur les voies ferrées</i>					Na traktach — <i>Sur les routes</i>		
	Ogółem <i>Total</i>	Ambulansy i konwoje — <i>Ambulances et convois</i>				Ogółem <i>Total</i>	Przedsiębiorstwa przewozu poczty <i>Entreprises de transport postal</i>	
		Ambulansy <i>a</i> <i>Ambulances a</i>		Konwoje <i>b</i> <i>Convois b</i>			we wła- snym zarzą- dzie <i>en gestion propre</i>	przez osoby prywatne <i>privées</i>
		urzędnicze <i>avec fonc- tionnaires</i>	konduktor- skie <i>avec conduc- teurs</i>	pocztowe <i>postaux</i>	kolejowe <i>de chemin de fer</i>			
Ogółem — Total								
1928	1 313	193	305	445	370	1 215	14	1 201
1929	1 378	205	309	462	402	1 422	18	1 404
1930	1 422	212	318	483	409	1 477	19	1 458
1931	1 319	198	314	448	359	1 485	15	1 470
1932	1 293	193	293	417	390	1 711	11	1 700
1933	1 348	193	279	429	447	1 525	10	1 515
Bydgoszcz	182	8	54	61	59	90	—	90
Gdańsk	8	—	6	—	2	1	1	—
Katowice	151	23	21	58	49	20	—	20
Kraków	152	26	29	45	52	208	1	207
Lublin	100	13	12	46	29	290	2	288
Lwów	159	25	61	13	60	253	—	253
Poznań	229	20	43	97	69	53	2	51
Warszawa	265	66	29	81	89	328	4	324
Wilno	102	12	24	28	38	282	—	282

a Ambulans jest to wagon lub przedział pocztowy, który służy do przewozu ładunku pocztowego oraz do rozdzielania przesyłek w czasie jazdy. Ambulansy urzędnicze mają obsadę złożoną z urzędników i niższych funkcjonariuszów, a ambulansy konduktorskie mają obsadę złożoną tylko z niższych funkcjonariuszów pocztowych. *b* Konwój pocztowy jest to wagon lub przedział, który służy tylko do przewozu ładunku pocztowego; pod konwojem kolejowym należy rozumieć przewóz poczty listowej przez konduktorów kolejowych.

a On nomme ambulans un wagon ou un compartiment aménagé pour le transport et pour la distribution des envois postaux pendant le transport. Les ambulances avec fonctionnaires sont des services par un convoi composé d'un employé et de fonctionnaires subalternes; les ambulances avec conducteurs ne sont desservies que par les fonctionnaires subalternes. *b* Le convoi est un wagon ou un compartiment destiné seulement au transport des envois postaux sous la surveillance d'un fonctionnaire de poste (convoi postal) ou bien d'un fonctionnaire de chemin de fer (convoi de chemin de fer).

Tabl. 10. Środki do przewozu poczty — Moyens de transport de la poste

Dyrekcje Okręgów Poczty i Telegrafów <i>Directions des districts postaux et télégraphiques</i>	Na kolejach — Sur les voies ferrées					Na traktach — Sur les routes								Konie — Chevaux			
	Wagony pocztowe <i>Wagons de poste</i>					Przedziały pocztowe <i>Compartiments postaux</i>	Samochody, motocykle, wozy i sanie <i>Automobiles, motocycles, voitures et traîneaux</i>								Ogółem <i>Total</i>	Ogółem <i>Total</i>	przedsiębiorstw prywatnych <i>appartenant aux entreprises privées</i>
	Ogółem <i>Total</i>	cztero <i>quatre</i>	trzy <i>trois</i>	dwu <i>deux</i>	osiowe — essieux		zarządu pocztowego <i>appartenant à l'administration postale</i>				przedsiębiorstw prywatnych <i>appartenant aux entreprises privées</i>						
							samo- chody <i>auto- mobiles</i>	moto- cykle <i>motocycles</i>	wozy i sanie <i>voitures et traî- neaux</i>	wózki ręczne <i>cha- rettes à bras</i>	samo- chody <i>auto- mobiles</i>	moto- cykle <i>motocycles</i>	wozy i sanie <i>voitures et traî- neaux</i>	przed- siębiorstw pocztowe- go <i>appartenant à l'adminis- tration postale</i>			
Razem	1927 333	109	82	142	223	3 700	43	31	2 276	.	126	1 224	.	1 461	81	1 350	
	1928 350	115	94	141	207	4 366	54	51	2 526	.	172	1 563	.	1 579	88	1 491	
	1929 370	123	93	154	203	4 538	72	61	2 524	.	198	1 683	.	1 624	76	1 548	
	1930 435	126	89	220	198	4 812	75	64	2 755	.	211	1 707	.	1 694	80	1 614	
Total	1931 453	125	87	241	201	4 774	75	80	2 615	.	202	1 802	.	1 591	60	1 531	
	1932 463	136	87	240	199	4 795	80	83	2 740	.	178	1 714	.	1 585	54	1 531	
	1933 451	134	86	231	203	4 834	92	86	796	1 937	178	3 174	1 655	43	1 612		
Bydgoszcz . . .	36	4	17	15	43	534	3	7	133	377	4	—	10	44	—	44	
Gdańsk . . .	1	—	—	1	4	8	4	4	—	—	—	—	—	—	—	—	
Katowice . . .	33	—	14	19	18	209	6	8	25	154	7	—	9	23	—	23	
Kraków . . .	57	16	5	36	15	575	10	11	163	208	6	—	177	209	—	209	
Lublin . . .	42	8	4	30	10	503	5	2	67	108	21	—	300	412	—	412	
Lwów . . .	78	14	8	56	19	748	—	3	173	308	20	—	244	350	—	350	
Poznań . . .	36	8	12	16	48	486	4	15	76	371	8	—	12	50	—	50	
Warszawa . . .	123	72	18	33	34	1 022	60	36	85	295	103	1	442	264	43	221	
Wilno . . .	45	12	8	25	12	749	—	—	74	116	9	2	548	303	—	303	

Tabl. 11. Komunikacja pocztowa — Communications postales

Dyrekcje Okręgów Poczty i Telegrafów <i>Directions des districts postaux et télégraphiques</i>	Samolotami a — Par avions a					Długość stacji kolejowej, na której odbywa się przewóz poczty c <i>Longueur de la voie ferrée où s'effectue le transport de la poste c</i>	Dzienny przebieg <i>Parcours moyen par jour</i>				Roczny przebieg <i>Parcours annuel</i>				i km sieci kolejowej poczta przebiega w ciągu doby razy <i>Fréquence des parcours de la poste sur 1 km de la voie ferrée nombre de fois par jour</i>		
	Przeloty <i>Nombre de parcours</i>						W ciągu roku przebyto <i>Nombre de km parcourus pendant l'année b</i>	Ogółem <i>Total</i>				Ogółem <i>Total</i>					
	Ogółem <i>Total</i>	w Pol- sce <i>en Polo- gne</i>	z Pol- ski za- granicę <i>de la Polo- gne à l'étran- ger</i>	z za- granicę do Polo- ni <i>del'étran- ger à la Polo- gus</i>	Polo- ni <i>Pol- gus</i>			ambu- lan- sów <i>ambu- lances postales</i>	kon- wo- jów pocz- to- wych <i>con- vois de postaux de fer</i>	kon- wo- jów kolejo- wych <i>con- vois de chemins de fer</i>	Ogółem <i>Total</i>	ambu- lan- sów <i>ambu- lances postales</i>	kon- wojów pocz- to- wych <i>convois postaux</i>	kon- wojów kolejo- wych <i>convois de che- mins de fer</i>			
																kilometrów — kilomètres	
Razem	1927 2 918	1 589	712	617	740 498	23 060	34576830
	1928 2 478	1 224	693	561	757 341	23 732	10 141	6 924	8 573	23 601	36 805	9 774	25 016	694	32 173	8 371	8 97
	1929 4 586	3 254	606	636	983 002	25 506	11 021	7 412	10 317	25 767	40 125	15 269	59 355	37 647	9 509	9 55	4 32
	1930 3 843	2 526	695	622	1 020 947	21 695	10 878	7 100	10 518	27 162	40 129	57 260	66 873	38 394	10 232	29 2	4 22
Total	1931 3 144	2 310	406	428	851 586	20 342	10 106	6 815	8 483	24 372	36 621	49 824	78 837	30 483	10 232	29 2	4 96
	1932 6 966	5 470	743	753	1 315 943	20 400	10 159	6 424	9 061	27 854	36 434	47 96	23 063	37 36	32 568	52 101	4 208
	1933 5 649	3 027	1 347	1 275	989 673	20 253	10 054	6 478	8 975	26 782	36 138	41 6	23 366	860	32 213	32 9 550	2 24
Bydgoszcz . . .						2 630	11 154	6 584	1 263	3 307	4 071	210	2 403	160	460 995	1 207	0 55
Gdańsk . . .						57	509	436	12	61	185	785	159	140	4 380	22	265
Katowice . . .						599	5 786	2 990	1 102	1 694	1 992	954	1 058	365	377 929	556	660
Kraków . . .						2 514	12 662	9 620	718	2 324	4 621	630	3 511	300	262 070	848	260
Lublin . . .	5 049	3 027	1 347	1 275	989 673	2 235	8 290	5 012	1 310	1 968	3 025	947	1 829	170	478 319	718	458
Lwów . . .						3 095	15 925	12 220	263	3 442	5 487	185	4 212	370	92 940	1 181	875
Poznań . . .						2 703	13 488	7 311	1 968	4 209	4 923	120	2 668	515	718 320	1 536	285
Warszawa . . .						3 680	22 223	14 984	1 619	5 620	8 111	395	5 469	160	590 935	2 051	300
Wilno . . .						2 740	10 509	5 632	720	4 157	3 719	190	2 055	680	235 444	1 428	066

a W roku 1933 komunikacja lotnicza odbywała się na liniach powietrznych: Warszawa — Gdańsk, Warszawa — Bydgoszcz, Warszawa — Poznań, Warszawa — Katowice, Warszawa — Kraków, Kraków — Katowice, Warszawa — Lwów, Warszawa — Wilno, Kraków — Brno — Wiedeń, Wilno — Ryga — Tallin, Lwów — Bukareszt — Sofia — Saloniki, Warszawa — Paryż.

b Podano liczbę kilometrów przebytych tylko w Polsce.

c W jednym kierunku bez względu na liczbę i rodzaj kursów pocztowych.

a En 1933 la communication par avion avait lieu sur les lignes aériennes suivantes: Varsovie — Dantzig, Varsovie — Bydgoszcz, Varsovie — Poznań, Varsovie — Katowice, Varsovie — Kraków, Kraków — Katowice, Warszawa — Lwów, Varsovie — Wilno, Kraków — Brno — Vienne, Wilno — Riga — Tallin, Lwów — Bucarest — Sofia — Salonique, Varsovie — Paris.

b On a indiqué ci-dessus le nombre des kilomètres parcourus en Pologne exclusivement.

c Dans une seule direction, sans tenir compte du nombre et de la nature des parcours.

Tabl. 11. Komunikacja pocztowa (dok.) — Communications postales (fin)

Na drogach kołowych — Sur les routes

Dyrekcje Okręgów Poczt i Telegrafów <i>Directions des districts postaux et télégraphiques</i>	Długość sieci pocztowej, na której odbywa się przewóz poczty ^a <i>Longueur du réseau des routes où s'effectue le transport de la poste ^a</i>	Dzienny przebieg — <i>Parcours moyen par jour</i>							W ciągu całego roku poczta prze- biega <i>Parcours annuel</i>	1 km sieci pocztowej poczta prze- biega w ciągu doby razy <i>Nombre des parcours de la poste sur 1 km par jour</i>
		Ogółem <i>Total</i>	kołmi <i>en voiture et à cheval</i>	tram- wajami <i>en tram- ways</i>	samo- choda- mi <i>en auto- mobiles</i>	moto- cyklami <i>en moto- cycles</i>	na ro- werach <i>par bicy- clette</i>	posłań- cy piesi <i>par cour- riers</i>		
			kilometrów — <i>kilomètres</i>							
Razem—Total . . .	1927	23 253	46 411	20 534	150	7 313	325	18 089	16 902 541	2,00
	1928	23 117	47 750	22 014	102	8 204	277	570	17 487 567	2,07
	1929	24 735	56 087	23 685	147	12 206	321	656	20 468 261	2,27
	1930	25 442	58 121	24 512	167	12 883	406	1 036	21 160 620	2,28
	1931	25 047	56 881	25 457	138	11 974	423	2 055	20 725 503	2,27
	1932	24 882	56 891	26 026	122	11 719	579	3 537	20 766 237	2,29
	1933	23 698	55 999	26 560	146	11 483	408	2 127	15 275	20 474 721
Bydgoszcz	1 384	3 823	496	24	247	—	285	2 771	1 395 395	2,76
Gdańsk	17	126	—	—	55	71	—	—	45 990	7,41
Katowice	443	2 153	310	27	172	73	—	1 571	820 975	4,97
Kraków	2 579	7 632	4 927	3	608	—	7	2 087	2 785 789	2,60
Lublin	4 208	8 185	4 914	—	1 871	—	—	1 400	2 987 525	1,95
Lwów	3 953	9 226	5 072	8	787	—	—	3 359	3 367 490	2,33
Poznań	1 562	5 082	743	18	649	84	1 604	1 984	1 854 930	3,25
Warszawa	5 665	13 059	4 343	66	6 606	98	231	1 715	4 766 535	2,31
Wilno	3 887	6 713	5 755	—	488	82	—	388	2 450 092	1,78

Na drogach kołowych (dok.) — Sur les routes (fin)

Dyrekcje Okręgów Poczt i Telegrafów <i>Directions des districts postaux et télégraphiques</i>	Liczba połączeń pocztowych ^b <i>Nombre de commu- nications postales ^b</i>	Liczba szlaków, na których przewóz poczty odbywa się tam i zpowrotem <i>Nombre des voies où le transport de la poste s'effectue (aller et retour)</i>																		
		Ogółem <i>Total</i>	w tem łączących urzędy ze stacjami kolejowymi <i>dont celles entre les bureaux et les sta- tions de chemins de fer</i>	dziennie <i>par jour</i>			tygodniowo — <i>par semaine</i>													
				więcej niż dwa razy <i>plus de deux fois</i>	dwa razy <i>deux fois</i>	raz <i>une fois</i>	6	5	4	3	2									
<i>r a z y — f o i s</i>																				
Razem—Total . . .	1927	7 499	—	771	828	1 070	—	—	—	—	—	—	—	—	—	—	—	—	—	—
	1928	7 718	4 982	718	696	963	409	3	24	273	—	—	—	—	—	—	—	—	—	—
	1929	8 699	5 503	866	887	997	504	141	13	309	—	—	—	—	—	—	—	—	—	—
	1930	9 116	5 616	1 012	839	1 016	569	5	68	262	—	—	—	—	—	—	—	—	—	—
	1931	9 069	5 381	1 020	867	1 026	634	2	29	210	—	—	—	—	—	—	—	—	—	—
	1932	9 050	5 275	1 018	926	999	658	3	29	234	—	—	—	—	—	—	—	—	—	—
	1933	9 420	5 934	891	926	1 006	507	3	23	205	—	—	—	—	—	—	—	—	—	—
Bydgoszcz	1 109	728	88	161	148	—	—	—	—	—	—	—	—	—	—	—	—	—	—	
Gdańsk	19	17	1	1	—	1	—	—	—	—	—	—	—	—	—	—	—	—	—	
Katowice	832	581	113	39	14	2	—	—	—	—	—	—	—	—	—	—	—	—	—	
Kraków	1 402	562	134	81	169	63	—	—	41	—	—	—	—	—	—	—	—	—		
Lublin	855	370	69	107	87	118	2	6	47	—	—	—	—	—	—	—	—	—		
Lwów	1 250	1 003	153	155	149	161	—	2	7	—	—	—	—	—	—	—	—	—		
Poznań	1 270	900	84	181	103	—	—	—	—	—	—	—	—	—	—	—	—	—		
Warszawa	1 927	1 289	186	129	255	70	1	12	13	—	—	—	—	—	—	—	—	—		
Wilno	756	484	63	72	81	92	—	3	97	—	—	—	—	—	—	—	—	—		

^a W jednym kierunku bez względu na liczbę i rodzaj kursów pocztowych.
^b Jazdę względnie chód tam i zpowrotem liczono za jedno połączenie.
^a Dans une seule direction, sans tenir compte du nombre et de la nature des parcours.
^b Chaque course — aller et retour — fut comptée une seule fois.

Tabl. 12. Przesyłki listowe i czasopisma —

Dyrekcje Okręgów Poczt i Telegrafów	Ogółem przesyłek listowych	Przesyłki listowe podlegające opłacie — <i>Envois de correspondance soumis à la taxe</i>							
		Listy — <i>Lettres</i>		Kartki pocztowe <i>Cartes postales</i>		Druki <i>Imprimés</i>	Papiery handlowe <i>Papiers d'affaires</i>	Próbki towarów <i>Échantil- lons de mar- chandises</i>	
		opłacone <i>affranchies</i>	nieopłacone <i>non affranchies</i>	pojedyncze <i>simples</i>	podwójne (z odpow.) <i>double (avec réponse)</i>				
Kraj przeznaczenia	<i>Total des envois de correspondance</i>								
a. Ruch ogólny (krajowy i zagraniczny z Polski i do Polski) —									
	1927	832 662 100	590 137 898	7 941 476	126 566 382	2 623 280	75 690 336	4 032 030	9 295 278
	1928	933 535 136	641 566 860	6 926 430	139 797 630	4 034 934	107 809 848	4 647 910	9 788 794
	1929	909 243 652	675 246 152	6 513 656	155 966 166	3 054 412	106 758 458	6 803 662	9 416 950
Razem . . .	1930	977 781 106	636 125 940	5 249 286	151 602 780	4 076 912	116 891 534	7 098 354	8 823 718
	1931	847 317 480	519 102 426	5 266 924	141 432 524	2 712 330	124 000 588	6 300 042	6 591 850
	1932	691 377 016	419 693 878	4 182 942	116 643 344	1 975 394	87 089 400	6 257 564	5 807 166
	1933	676 693 666	401 813 670	4 301 390	109 627 902	2 394 478	135 417 488	6 675 094	4 894 936
Bydgoszcz		56 260 340	35 516 572	400 504	8 669 128	160 524	8 845 200	780 208	511 212
Gdańsk		2 591 940	1 840 228	24 752	399 204	4 940	125 164	64 740	99 060
Katowice		47 731 974	30 017 420	293 420	7 429 860	80 440	8 028 990	645 050	340 770
Kraków		89 801 380	52 738 108	471 752	17 009 896	550 468	15 261 124	1 435 408	654 592
Lublin		53 314 390	35 895 170	448 560	6 374 770	322 630	8 137 160	388 710	527 310
Lwów		120 980 856	73 447 972	759 564	20 174 544	404 976	22 289 124	1 083 888	881 348
Poznań		74 401 676	44 109 000	700 596	9 880 104	218 088	16 656 016	843 544	618 852
Warszawa		194 169 350	108 603 010	878 312	33 574 846	428 002	46 581 760	1 161 026	1 062 942
Wilno		37 441 760	19 646 190	323 980	6 116 550	224 410	9 492 950	272 520	198 850
b. Ruch krajowy —									
	1927	692 296 282	488 561 594	6 988 714	106 979 158	2 329 854	60 322 510	3 558 324	7 423 680
	1928	759 474 510	524 418 482	5 925 220	114 900 604	3 593 934	81 260 154	3 611 250	7 112 564
	1929	807 161 000	546 619 330	5 807 698	125 201 824	3 608 958	80 196 230	4 762 960	6 847 664
Razem . . .	1930	796 015 100	513 733 002	4 576 070	125 066 608	3 836 886	90 488 172	4 961 008	5 937 448
	1931	700 008 162	420 535 698	4 513 430	120 402 228	2 483 618	100 872 702	5 089 602	4 647 232
	1932	576 858 000	341 155 204	3 785 582	99 026 052	1 838 766	72 046 596	5 164 398	4 414 368
	1933	579 565 530	335 340 282	3 976 094	92 451 402	2 300 244	124 217 068	6 116 352	3 731 996
Bydgoszcz		48 532 776	30 842 396	376 376	6 927 336	157 040	7 718 932	715 676	422 084
Gdańsk		2 591 940	1 840 228	24 752	399 204	4 940	125 164	64 740	99 060
Katowice		37 030 554	22 831 220	244 080	5 023 200	73 010	7 224 360	558 480	200 250
Kraków		76 168 912	43 707 508	445 848	14 075 100	537 472	13 821 912	1 391 156	544 440
Lublin		50 028 830	33 548 630	426 760	5 914 860	313 190	7 763 890	364 360	480 940
Lwów		106 966 024	64 413 024	669 864	17 925 960	390 676	19 957 704	1 031 732	666 744
Poznań		59 626 500	32 419 920	681 304	8 130 772	207 064	15 495 688	785 928	541 528
Warszawa		164 519 344	88 415 426	810 700	28 480 240	399 542	42 989 738	949 060	625 790
Wilno		34 100 650	17 321 930	296 400	5 575 230	217 310	9 120 180	255 220	151 160
c. Z Polski zagranicę —									
	1927	58 875 380	45 014 910	384 996	7 385 958	79 362	5 199 450	119 808	586 148
	1928	72 699 882	49 796 432	309 072	10 014 634	99 078	11 200 428	357 532	771 498
	1929	88 210 094	62 232 806	129 110	13 805 314	48 848	10 023 550	966 810	839 846
Razem . . .	1930	82 073 288	60 760 880	120 314	9 863 652	58 214	9 477 738	917 500	707 270
	1931	64 260 028	48 019 138	270 094	7 454 652	66 524	7 648 412	181 182	460 682
	1932	49 035 224	36 816 130	89 534	6 430 056	36 570	5 002 714	157 778	415 656
	1933	39 817 636	29 960 144	60 478	5 465 724	25 842	3 722 694	155 854	359 222
Kraje europejskie .		30 980 402	23 570 212	35 312	4 415 262	24 072	2 425 154	130 998	314 310
Austria		2 938 938	2 063 046	932	523 686	3 276	283 028	16 434	31 984
Belgia		802 824	530 808	1 828	178 986	264	76 436	5 568	8 264
Bułgaria		156 108	124 700	52	10 244	—	19 812	572	520
Czechosłowacja . .		3 061 064	2 098 724	1 396	619 710	2 438	275 762	9 466	44 154
Dania		131 090	88 034	262	15 706	—	24 380	1 254	1 454

a W r. 1933 przesyłki urzędów państwowych były opłacane za pomocą specjalnych znaczków pocztowych i zostały wliczone do przesyłek listów opłaconych.

Envois de correspondance ordinaires et périodiques

Przesyłki listowe wolne od opłaty Envois de correspondance admis à la franchise de port		Pomiędzy przesyłkami listowymi było— <i>Nombre des envois de correspondance</i>						Czasopisma		Directions des districts postaux et télégraphiques Pays de destination
Zarządu Pocztowego <i>De la Direction Postale</i>	Urzędów państwowych oraz instytucyj i osób prywatnych <i>Des institutions publiques et privées</i>	przesyłek poleconych <i>recommandés</i>		do doręczenia przez umyślnego posłańca <i>à remettre par exprès</i>	za zwrot-nem po-świadcze-niem odbioru <i>contre avis de réception</i>	urzędowych opłaconych znaczkami pocztowymi <i>de service affranchis</i>		<i>Périodiques</i>		
		opłaconych <i>soumis à la taxe</i>	wolnych od opłaty <i>admis à la franchise de port</i>			ogólnie <i>total</i>	w tem na wezwanie urzędowe lub w wykonaniu ustawowego obowiązku <i>dont ceux affranchis à la suite d'une obligation légale</i>			

Mouvement général (dans le service intérieur et international)

16 375 420	42 528 848	4 564 466	2 386 516	3 410 968	.	.	156 846 470	1927	Total
18 962 724	50 397 420	5 196 230	2 278 750	3 901 966	.	.	161 815 244	1928	
34 584 196	56 836 804	8 413 330	2 250 262	4 178 002	.	.	186 447 588	1929	
47 912 552	52 291 528	10 048 320	2 148 024	5 634 912	.	.	198 657 855	1930	
41 910 796	41 637 878	10 562 536	1 712 234	5 764 628	.	.	172 154 020	1931	
5 988 246	43 739 082	29 320 426	10 044 318	1 419 438	6 323 300	.	181 048 582	1932	
6 579 654	4 989 054	29 511 110	6 158 182	1 279 248	7 826 608	43 771 358	2 018 880	183 475 248	1933
738 812	638 180	1 806 368	461 448	110 604	758 380	6 096 780	135 720	21 343 308	Bydgoszcz
13 572	20 280	86 788	10 504	16 120	23 452	53 924	—	86 996	Gdańsk
398 260	498 264	1 477 910	234 540	66 148	1 260 250	3 242 920	45 864	6 942 750	Katowice
1 072 304	608 228	4 621 132	858 780	272 416	1 140 204	4 392 880	140 760	36 289 136	Kraków
650 010	570 070	2 138 420	745 950	110 840	366 730	5 182 190	334 452	3 658 390	Lublin
1 143 636	795 804	7 797 244	1 010 256	227 968	1 709 916	7 311 516	346 680	16 782 428	Lwów
719 496	655 980	2 157 844	516 724	163 004	1 670 608	6 537 284	264 960	30 237 038	Poznań
1 219 644	659 808	7 811 494	1 757 400	234 838	672 178	6 677 064	630 564	64 338 982	Warszawa
623 920	542 440	1 613 910	562 580	77 310	224 890	4 276 800	119 880	3 796 220	Wilno

Service intérieur

16 132 448	32 584 734	4 515 252	2 036 436	3 187 968	.	.	145 924 010	1927	Total
18 652 302	39 845 282	5 134 740	1 756 808	3 660 158	.	.	147 415 622	1928	
34 116 336	46 733 704	8 284 230	1 931 858	3 829 802	.	.	172 248 966	1929	
47 415 006	44 306 554	9 956 816	1 808 174	5 332 344	.	.	184 496 158	1930	
41 463 652	35 887 096	10 465 598	1 479 732	5 600 916	.	.	161 934 954	1931	
5 721 876	43 705 158	25 376 960	9 981 488	1 235 364	6 161 812	.	172 819 045	1932	
6 449 838	4 982 254	26 210 142	6 123 922	1 134 542	7 708 222	43 771 358	2 018 880	173 222 709	1933
735 068	637 868	1 652 196	460 772	96 096	757 184	6 096 780	135 720	20 537 358	Bydgoszcz
13 572	20 280	86 788	10 504	16 120	23 452	53 924	—	86 996	Gdańsk
377 680	498 264	1 186 610	231 300	52 160	1 258 870	3 242 920	45 864	5 870 280	Katowice
1 045 252	600 224	4 092 185	853 840	245 336	1 132 352	4 392 880	140 760	34 789 572	Kraków
647 970	569 230	1 970 070	743 600	107 120	356 510	5 182 190	334 452	3 478 720	Lublin
1 115 244	795 076	7 062 640	1 000 844	180 492	1 645 852	7 311 516	346 680	15 899 407	Lwów
708 992	655 304	1 902 004	512 876	156 000	1 658 320	6 537 284	264 960	29 532 836	Poznań
1 185 180	663 668	6 834 309	1 748 426	208 880	663 572	6 677 064	630 564	59 591 740	Warszawa
620 880	542 340	1 423 340	561 760	72 338	212 110	4 276 800	119 880	3 435 800	Wilno

Envois de correspondance expédiés vers l'étranger

104 748	4 471 828	21 546	153 920	81 636	—	—	6 118 518	1927	Total
151 208	3 462 304	27 794	273 004	49 488	—	—	10 227 282	1928	
163 810	3 623 230	56 824	165 660	57 634	—	—	6 903 238	1929	
167 720	3 152 564	45 266	105 252	31 438	—	—	7 026 518	1930	
159 344	2 503 546	56 018	106 684	16 606	—	—	4 824 868	1931	
82 740	1 796 576	31 784	90 602	15 604	—	—	4 536 938	1932	
64 884	2 794	1 381 266	17 326	50 886	12 228	—	5 197 120	1933	
62 288	2 794	1 070 702	16 502	45 700	8 204	—	4 393 116	Pays d'Europe	
15 962	580	131 302	3 792	7 752	1 868	—	402 220	Autriche	
670	—	32 732	208	2 130	156	—	138 603	Belgique	
208	—	2 548	52	—	—	—	3 276	Bulgarie	
8 902	512	128 434	988	4 464	312	—	698 689	Tchécoslovaquie	
—	—	5 670	—	420	—	—	16 328	Danemark	

* En 1933 les envois des institutions publiques étaient affranchis à l'aide de timbres-poste spéciaux et, par conséquent, ils ont été comptés au nombre des envois de correspondance affranchis.

Tabl. 12. Przesyłki listowe i czasopisma (c. d.) —

Kraj przeznaczenia	Ogółem przesyłek listowych <i>Total des envois de correspondance</i>	Przesyłki listowe podlegające opłacie — <i>Envois de correspondance soumis à la taxe</i>						
		Listy — <i>Lettres</i>		Kartki pocztowe <i>Cartes postales</i>		Druki <i>Imprimés</i>	Papiery handlowe <i>Papiers à affaires</i>	Próbki towarów <i>Échantil- lons de mar- chandises</i>
		opłacone <i>affranchies</i>	nieopłacone <i>non affranchies</i>	pojedyncze <i>simples</i>	podwójne (z odpow.) <i>doubles (avec réponse)</i>			
Estonja	36 596	19 862	100	6 184	260	9 510	50	580
Finlandja	39 680	23 240	260	5 520	—	9 000	100	1 510
Francja	4 439 980	3 399 452	6 712	562 800	3 636	403 366	13 052	44 248
Gdańsk	1 069 868	755 616	1 196	208 574	1 356	62 664	11 806	21 062
Grecja	110 596	76 806	—	9 772	—	23 344	100	524
Hiszpanja	69 522	49 292	100	14 770	—	4 268	312	780
Holandja	289 470	227 228	624	38 580	—	15 964	1 556	5 198
Irlandja	15 866	12 068	—	2 336	—	1 250	—	212
Islandja	5 662	4 930	—	372	—	360	—	—
Jugosławia	292 060	219 424	—	46 642	—	19 030	1 980	4 052
Litwa	2 392	2 288	—	104	—	—	—	—
Luksemburg	18 616	14 096	—	2 492	52	1 200	522	254
Lotwa	182 866	121 526	100	26 360	1 300	30 000	880	2 600
Niemcy	12 980 342	10 721 254	15 028	1 383 772	7 022	695 414	40 146	102 490
Norwegja	59 942	39 204	50	8 062	—	9 718	1 820	1 088
Portugalia	37 344	25 588	52	3 488	—	6 604	52	1 560
Rumunja	960 320	571 384	204	194 848	1 404	176 150	6 396	8 008
Szwajcaria	517 776	373 044	320	81 802	520	46 238	6 652	8 676
Szwecja	135 096	105 404	52	16 116	—	10 660	472	2 342
Turcja (europ.)	47 570	26 776	50	8 216	210	11 858	50	360
Węgry	364 568	249 496	314	85 494	—	22 148	1 620	4 770
Wielka Brytania	786 758	609 444	1 250	102 492	1 144	57 562	4 578	8 578
Włochy	515 206	339 762	160	102 644	570	63 596	4 470	3 118
Z.S.R.R. (europ.)	912 282	677 716	4 270	155 480	620	65 832	1 090	5 924
Kraje pozaeurop.	8 837 234	6 389 932	25 166	1 050 462	1 770	1 297 540	24 856	44 912
Afryka	177 040	124 934	640	23 688	312	24 346	782	1 924
Algier	23 730	13 006	208	3 280	52	7 080	—	104
Angielska Pol. Afr.	50 804	40 508	—	6 552	—	3 588	—	156
Egipt	74 160	53 196	—	8 164	—	10 096	730	1 560
Liberja	1 144	936	—	208	—	—	—	—
Marokko i Trypolis	18 934	11 610	432	4 552	260	2 028	—	52
Tunis	6 918	4 478	—	782	—	1 554	52	52
Reszta Afryki	1 350	1 200	—	150	—	—	—	—
Ameryka	7 056 368	5 150 708	20 778	757 840	1 358	1 087 108	21 734	14 764
Argentyna	971 930	623 688	4 260	152 160	—	191 308	154	260
Brazylja	324 160	167 640	1 660	16 800	—	138 060	—	—
Kanada i Nowo- landja	937 138	604 348	1 922	98 436	52	228 276	1 560	2 440
Meksyk	75 604	52 884	204	6 972	52	13 364	208	1 820
Stany Zjedn.	4 505 548	3 514 008	12 012	451 462	1 254	495 352	19 812	10 244
Reszta Ameryki	241 988	188 040	720	32 010	—	20 748	—	—
Australja	49 690	43 640	—	2 830	—	2 600	—	620
Azja	1 554 136	1 070 650	3 748	266 104	100	183 486	2 340	27 604
Cejlon	4 160	1 300	—	312	—	2 548	—	—
Chiny	82 586	42 176	2 600	12 070	—	8 470	1 410	15 860
Cypr	520	104	—	52	—	364	—	—
Indje angielskie	2 602	2 134	52	260	—	156	—	—
Indje holenderskie	3 848	2 808	—	624	—	416	—	—
Japonja	26 616	17 056	50	5 780	100	3 060	470	100
Palestyna	1 301 096	907 876	216	227 866	—	153 450	100	11 484
Persja	13 400	7 640	360	1 510	—	3 530	360	—
Turcja (azjatycka)	6 998	4 706	—	520	—	1 772	—	—
Z. S. R. R. (azjat.)	105 390	81 830	470	16 280	—	6 810	—	—
Reszta Azji	6 920	3 020	—	830	—	2 910	—	160

Envois de correspondance ordinaires et périodiques (suite)

Przesyłki listowe wolne od opłaty <i>Envois de correspondance admis à la franchise de port</i>		Pomiędzy przesyłkami listowymi było: <i>Nombre des envois de correspondance:</i>				Czasopisma <i>Periodiques</i>	Pays de destination
Zarządu Poczowego <i>de la Direction Postale</i>	Urzędów państwowych oraz instytucyj i osób prywatnych <i>Des institutions publiques et privées</i>	przesyłek poleconych <i>recommandés</i>		do doręczenia przez umyślnego posłańca <i>à remettre par exprès</i>	za zwrotnem poświadczeniem odbioru <i>contre avis de réception</i>		
		opłaconych <i>soumis à la taxe</i>	wolnych od opłaty <i>admis à la franchise de port</i>				
50	—	1 510	50	—	—	11 440	Esthonie
50	—	3 750	—	—	—	14 620	Finlande
6 190	524	180 396	2 602	4 420	780	1 109 302	France
7 594	—	39 052	2 548	2 030	360	175 674	Dantzig
50	—	7 748	50	210	50	2 982	Grece
—	—	5 670	—	—	52	10 840	Espagne
320	—	19 708	154	470	—	48 824	Pays Bas
—	—	1 250	—	—	—	1 346	Irlande
—	—	216	—	—	—	260	Islande
772	160	21 108	100	1 090	50	78 880	Yougoslavie
—	—	208	—	—	—	—	Lithuanie
—	—	576	—	160	—	2 128	Luxembourg
100	—	8 270	100	420	50	40 610	Lettonie
14 352	864	223 340	2 600	11 030	3 696	717 346	Allemagne
—	—	3 068	104	1 090	—	9 836	Norvège
—	—	1 820	—	52	—	7 540	Portugal
1 822	104	43 452	828	1 490	468	156 832	Roumanie
524	—	49 146	202	1 088	—	72 226	Suisse
50	—	9 982	—	1 144	—	15 182	Suède
50	—	3 012	—	310	—	19 186	Turquie d'Europe
676	50	16 790	260	886	100	57 458	Hongrie
1 710	—	54 652	262	2 190	—	118 360	Grande Bretagne
886	—	36 396	412	2 494	102	176 128	Italie
1 350	—	38 896	1 190	360	160	287 000	U.R.S.S.(d'Europe)
2 596	—	310 564	824	5 186	4 024	804 004	Autres continents
414	—	12 842	—	152	162	22 986	Afrique
—	—	678	—	—	162	4 892	Algérie
—	—	5 460	—	—	—	5 568	Afrique brit.deSud
414	—	5 978	—	100	—	7 068	Egypte
—	—	—	—	—	—	—	Libéria
—	—	624	—	52	—	4 160	Maroc et Trypolis
—	—	102	—	—	—	698	Tunisie
—	—	—	—	—	—	600	Autres pays
2 078	—	257 030	824	4 360	3 760	488 676	Amérique
100	—	27 160	100	520	—	85 360	Argentine
—	—	15 960	—	260	640	58 480	Brésil
—	—	—	—	—	—	—	Canada et Terre
104	—	24 960	—	52	156	45 340	Neuve
—	—	1 980	—	52	—	5 824	Mexique
1 404	—	182 470	674	3 316	2 652	293 672	Etats-Unis
470	—	4 500	50	160	312	—	Autres pays
—	—	3 120	—	—	—	4 940	Australie
104	—	37 572	—	674	102	287 402	Asie
—	—	52	—	—	—	624	Ceylan
—	—	4 680	—	—	—	38 950	Chine
—	—	—	—	—	—	—	Chypre
—	—	52	—	—	—	676	Indes britanniques
—	—	104	—	—	—	630	Indes néerlandais.
—	—	1 300	—	50	—	14 140	Japon
104	—	24 864	—	624	102	226 822	Palestine
—	—	1 820	—	—	—	5 560	Perse
—	—	360	—	—	—	—	Turquie d'Asie
—	—	3 720	—	—	—	—	U. R. S. S. (d'Asie)
—	—	620	—	—	—	—	Autres pays

Envois de correspondance et périodiques (suite)

Przesyłki listowe wolne od opłaty Envois de correspondance admis à la franchise de port		Pomiędzy przesyłkami listowymi było: Nombre des envois de correspondance				Czasopisma Périodiques	Pays de consignation
Zarządu Poczтового De la Direction Postale	Urzędów państwowych oraz instytucyj osób prywatnych Des institutions publiques et privées	przesyłek poleconych recommandés		do doręczenia przez umyślnego posłańca à remettre par exprès	za zwrotnym poświadczaniem odbioru contre avis de réception		
		opłaconych soumis à la taxe	wolnych od opłaty admis à la franchise de port				
<i>Envois de correspondance reçus de l'étranger</i>							
138 224		6 472 286	28 908	106 160	141 364	4 803 942	1927
159 214		7 089 834	33 696	248 938	192 320	4 172 340	1928
304 050		6 479 870	72 266	152 744	290 566	7 295 384	1929
328 926		5 173 014	46 338	144 588	271 130	7 135 179	1930
287 800		3 247 236	40 920	125 818	147 106	5 394 198	1931
183 630	29 878	2 146 890	31 046	93 382	145 884	3 692 599	1932
64 932	4 006	1 919 702	16 934	93 820	106 158	5 055 419	1933
58 286	3 328	1 347 896	12 822	89 808	61 804	4 653 725	Pays d'Europe
8 472	362	153 860	1 864	18 620	13 720	867 790	Autriche
622	156	39 674	252	2 656	780	40 406	Belgique
260	—	7 798	156	52	624	17 645	Bulgarie
8 480	206	87 166	1 302	10 766	5 504	561 464	Tchécoslovaquie
260	—	9 630	—	724	—	14 932	Danemark
104	—	3 742	—	—	—	7 172	Esthonie
260	—	5 168	—	102	104	9 830	Finlande
12 636	628	259 538	1 664	8 068	5 932	1 018 450	France
7 492	992	123 914	2 708	9 416	8 210	406 434	Dantzig
204	—	2 130	—	—	—	8 416	Grèce
50	—	4 678	52	50	416	9 568	Espagne
154	100	12 266	—	2 548	262	11 546	Pays-Bas
—	—	620	—	—	—	3 280	Irlande
—	—	260	—	—	50	1 142	Islande
628	—	11 852	—	724	518	36 858	Yougoslavie
—	—	362	—	—	—	3 020	Lithuanie
—	—	1 240	—	—	—	1 718	Luxembourg
726	—	10 552	100	50	314	51 068	Lettonie
7 808	624	273 102	1 664	20 224	14 720	1 073 572	Allemagne
—	—	2 128	—	156	—	6 698	Norvege
52	—	2 500	—	—	—	4 058	Portugal
1 922	—	31 050	780	1 974	2 650	35 886	Roumanie
1 456	—	23 202	464	2 084	1 038	67 708	Suisse
260	—	7 594	—	154	—	24 130	Suede
156	—	2 542	260	—	572	2 704	Turquie d'Europe
1 042	—	18 922	362	1 770	572	40 304	Hongrie
1 290	260	88 722	414	3 794	3 428	140 304	Grande Bretagne
878	—	24 384	522	3 072	1 040	72 544	Italie
3 074	—	139 300	258	2 804	1 350	115 078	U.R.S.S.(d'Europe)
6 646	678	571 806	4 112	4 012	44 354	401 694	Autres continents
1 240	—	15 946	50	160	1 612	9 412	Afrique
1 090	—	4 890	—	—	208	572	Algérie
100	—	2 910	50	—	50	4 060	Afrique brit.de Sud
50	—	4 050	—	—	1 200	3 070	Egypte
—	—	102	—	—	—	—	Libéria
—	—	1 194	—	—	154	934	Maroc et Trypolis
—	—	828	—	—	—	776	Tunisie
—	—	1 972	—	160	—	—	Autres pays
4 322	470	457 906	3 126	2 712	40 142	316 466	Amérique
628	—	66 622	570	422	5 972	29 644	Argentine
416	156	28 766	—	50	2 342	19 754	Bésil
—	—	—	—	—	—	—	Canada et Terre
822	164	67 290	1 096	418	7 380	24 090	Neuve
416	—	7 544	364	—	782	7 160	Mexique
1 940	150	266 456	1 096	1 302	22 990	231 812	Etats-Unis
100	—	21 228	—	520	676	4 006	Autres pays
—	—	4 260	—	—	—	2 080	Australie
1 084	208	93 694	936	1 140	2 600	73 736	Asie
—	—	104	—	—	—	—	Ceylan
102	—	4 002	—	50	50	10 862	Chine

11591/6.4.5



Tabl. 12. Przesyłki listowe i czasopisma (dok.) —

Kraj nadania	Ogółem przesylek listowych <i>Total des envois de correspondance</i>	Przesyłki listowe podlegające opłacie — <i>Envois de correspondance soumis à la taxe</i>						
		Listy — <i>Lettres</i>		Kartki pocztowe <i>Cartes postales</i>		Druki <i>Imprimés</i>	Papiery handlowe <i>Papiers d'affaires</i>	Próbki towarów <i>Echantil- lons de marchan- disas</i>
		opłacone <i>affranchies</i>	nieopłacone <i>non affranchies</i>	pojedyncze <i>simples</i>	podwójne (z odpow.) <i>doubles (avec réponse)</i>			
Cypr	3 332	1 572	—	1 028	—	680	—	52
Indje angielskie .	12 156	6 450	—	5 348	—	258	50	—
Indje holenderskie	6 700	2 850	—	3 226	—	624	—	—
Japonja	49 386	25 738	—	11 330	210	12 008	—	100
Palestyna	1 577 554	1 090 320	3 858	262 656	2 236	195 624	4 932	16 840
Persja	26 904	15 218	—	8 984	—	1 662	—	988
Turcja (azjatycka)	16 748	10 714	420	4 476	100	1 038	—	—
Z. S. R. R. (azjat.)	111 388	92 096	570	17 574	206	942	—	—
Reszta Azji	23 662	17 436	104	4 516	50	1 456	—	100
e. Zagraniczny otwarty ruch tranzytowy —								
Razem	1931	542 970	342 736	68 192	110 052	3 366	18 624	
	1932	378 722	257 916	53 866	38 726	6 284	21 930	
	1933	574 338	368 308	110 396	60 424	2 444	32 766	

Tabl. 13. Listy wartościowe i paczki —

Direkcje Okręgów Poczt i Telegrafów	Listy wartościowe <i>Lettres avec déclaration de valeur</i>		Paczki — <i>bez podanej wartości — sans déclaration de valeur</i>				
	Liczba <i>Nombre</i>	Wartość w złotych <i>Valeur en zlotys</i>	Ogółem <i>Total</i>	L i c z b a —			
				do 5 kg <i>jusqu'à 5 kg</i>	od 5 do 10 kg <i>de 5 à 10 kg</i>	ponad 10 kg <i>de plus de 10 kg</i>	
a. Ruch ogólny (krajowy i zagraniczny z Polski i do Polski) —							
Razem	1927	3 249 946	2 244 470 118	8 314 014	6 120 126	2 193 888	
	1928	4 668 060	3 327 894 708	8 506 888	6 533 672	1 973 216	
	1929	4 737 364	3 569 133 914	9 089 040	7 237 818	1 851 222	
	1930	4 286 368	3 611 985 951	9 194 792	7 546 272	1 648 520	
	1931	3 142 706	2 633 760 618	8 925 302	7 643 514	1 281 788	
	1932	2 513 706 ^a	2 333 519 305	7 461 218 ^a	6 355 382	1 105 836	
	1933	2 188 884	1 722 896 864	8 144 038	4 812 098	2 396 318	935 622
	Bydgoszcz	73 892	126 590 516	870 522	605 332	178 932	86 258
Gdańsk	6 032	7 060 300	49 036	22 152	19 136	7 748	
Katowice	132 164	103 979 210	577 350	386 190	129 660	61 500	
Kraków	195 156	116 921 024	1 222 376	722 440	340 608	159 328	
Lublin	318 610	213 534 900	787 070	471 750	211 250	104 070	
Lwów	431 180	323 960 364	1 507 844	921 076	393 328	193 440	
Poznań	207 260	219 744 920	1 050 920	753 168	217 464	80 288	
Warszawa	512 720	484 428 390	1 473 670	549 120	751 650	172 900	
Wilno	311 870	126 677 240	605 250	380 870	154 290	70 090	
b. Ruch krajowy —							
Razem	1927	1 828 458	1 824 606 182	7 171 468	5 181 754	1 989 714	
	1928	2 094 012	2 711 738 410	7 369 336	5 596 226	1 773 110	
	1929	2 247 722	2 933 606 856	7 728 416	6 111 760	1 616 656	
	1930	2 162 082	3 048 127 284	8 152 268	6 686 440	1 465 828	
	1931	1 919 410	2 329 861 622	7 690 636	6 581 848	1 108 788	
	1932	1 560 378	2 105 584 142	6 768 938	5 807 788	961 150	
	1933	1 473 781	1 583 233 866	7 780 230	4 665 508	2 249 128	865 594
	Bydgoszcz	61 308	116 978 732	830 856	581 828	167 804	81 224
Gdańsk	6 032	7 060 300	49 036	22 152	19 136	7 748	
Katowice	47 270	91 172 280	553 230	374 820	121 000	57 410	
Kraków	152 620	106 878 408	1 162 876	692 484	325 676	144 716	
Lublin	203 470	198 069 610	776 220	467 680	206 620	101 920	
Lwów	332 816	310 611 080	1 442 704	902 984	357 050	182 670	
Poznań	86 788	181 921 166	1 012 128	732 940	204 152	75 036	
Warszawa	391 957	462 137 470	1 360 530	512 010	702 450	146 070	
Wilno	191 520	108 404 820	592 650	378 610	145 240	68 800	

^a W tej liczbie wolnych od opłaty: listów 601 414, paczek 651 848.

Envois de correspondance ordinaires et périodiques (fin)

Przesyłki listowe wolne od opłaty Envois de correspondance admis à la franchise de port		Pomiędzy przesyłkami listowymi było: Nombre des envois de correspondance				Czasopisma Periodiques	Pays de consignation
Zarządu Pocztowego De la Direction Postale	Urzędów państwowych oraz instytucyj osób prywatnych Des institutions publiques et privées	przesyłek poleconych recommandés		do doręczenia przez umyślnego posłańca à remettre par exprès	za zwrotnym poświadczaniem odbioru contre avis de réception		
		opłaconych soumis à la taxe	wolnych od opłaty admis à la franchise de port				
—	—	52	—	—	—	—	Chypre
50	—	418	—	—	—	516	Indes britanniques
—	—	312	—	—	—	366	Indes néerlandais,
—	—	2 444	—	—	—	7 264	Japon
880	208	74 880	834	1 090	2 342	48 446	Palestine
52	—	2 122	—	—	208	2 130	Perse
—	—	620	—	—	—	2 490	Turquie (d'Asie)
—	—	8 428	50	—	—	260	U. R. S. S. (d'Asie)
—	—	312	52	—	—	1 402	Autres pays
Mouvement de transit ouvert							
—	—	14 360	—	—	—	18 400	1931
—	—	11 134	—	—	—	53 160	1932
—	—	11 492	—	—	—	—	1933
						Total	

Lettres avec déclaration de valeur et colis

C o l i s								Directions des districts postaux et télégraphiques
z podaną wartością — avec déclaration de valeur								
Ogółem Total	do 200 zł. jusqu'à 200 zlotys			ponad 200 zł. au-dessus de 200 zlotys			Wartość w złotych Valeur en zlotys	
	do 5 kg jusqu'à 5 kg	od 5 do 10 kg de 5 à 10 kg	ponad 10 kg de plus de 10 kg	do 5 kg jusqu'à 5 kg	od 5 do 10 kg de 5 à 10 kg	ponad 10 kg de plus de 10 kg		
N o m b r e								

Mouvement général (dans le service intérieur et international)

4 879 690	2 073 336	511 836	1 516 016	778 502	3 028 433 917	1927	Total		
3 707 548	1 538 048	425 768	1 145 854	597 878	3 607 753 473	1928			
3 747 336	1 452 456	390 410	1 213 028	691 442	3 588 819 856	1929			
3 917 498	1 426 584	425 974	1 102 702	962 238	3 538 904 412	1930			
3 304 940	1 419 184	314 440	771 650	799 666	2 876 755 508	1931			
2 767 864 ^a	1 207 416	236 198	607 910	716 340	2 475 635 195	1932			
2 074 218	770 014	441 052	180 724	264 232	166 836	251 360		1 672 889 616	1933
195 156	75 036	23 140	11 908	49 972	12 896	22 204		Bydgoszcz	
23 504	9 152	7 124	3 588	572	1 508	1 560		Gdańsk	
128 260	49 650	18 540	8 570	15 950	11 070	24 480		Katowice	
373 932	156 780	71 344	36 504	46 956	27 612	34 736	Kraków		
212 252	94 066	48 360	19 440	22 930	9 100	18 356	Lublin		
390 624	159 640	80 756	35 256	50 492	30 004	34 476	Lwów		
211 120	86 320	27 248	19 708	26 780	13 936	37 128	Poznań		
383 260	77 750	142 330	33 480	32 220	46 210	51 270	Warszawa		
156 110	61 620	22 210	12 270	18 360	14 500	27 150	Wilno		

Service intérieur

4 676 603	1 934 216	492 708	1 445 210	744 474	2 958 831 478	1927	Total		
3 507 210	1 457 482	413 298	1 078 876	557 554	3 546 026 716	1928			
3 521 994	1 374 220	371 394	1 123 268	653 112	3 525 256 916	1929			
3 771 248	1 374 750	410 988	1 041 388	944 122	3 508 652 184	1930			
3 176 340	1 368 022	304 636	719 830	783 852	2 834 764 416	1931			
2 686 732	1 182 234	229 794	573 482	701 222	2 454 527 683	1932			
2 024 620	761 414	434 124	177 098	257 070	153 786	241 128		1 657 924 474	1933
190 320	72 800	22 360	11 596	49 816	12 064	21 684		Bydgoszcz	
23 504	9 152	7 124	3 588	572	1 508	1 560		Gdańsk	
124 980	49 450	17 660	8 420	15 550	10 140	23 760		Katowice	
365 404	155 012	70 096	35 360	45 500	26 832	32 604	Kraków		
212 202	94 016	48 360	19 440	22 930	9 100	18 356	Lublin		
384 976	158 288	78 906	34 736	49 972	29 380	33 694	Lwów		
203 684	84 136	25 948	18 928	26 260	11 752	36 660	Poznań		
363 910	76 940	141 670	32 760	28 220	38 660	45 660	Warszawa		
155 640	61 620	22 000	12 270	18 250	14 350	27 150	Wilno		

^a Y compris 601 414 lettres et 651 848 colis admis à la franchise de port.

Tabl. 13. Listy wartościowe i paczki (c. d.) —

Kraj przeznaczenia	Listy wartościowe <i>Lettres avec déclaration de valeur</i>		Paczki — <i>bez podanej wartości — sans déclaration de valeur</i>			
	Liczba <i>Nombre</i>	Wartość w złotych <i>Valeur en zlotys</i>	Ogółem <i>Total</i>	Liczba —		
				do 5 kg <i>jusqu'à 5 kg</i>	do 5 do 10 kg <i>de 5 à 10 kg</i>	ponad 10 kg <i>au-dessus de 10 kg</i>
c. Z Polski zagranicę —						
Razem	1927 36 598 1928 190 010 1929 295 152 1930 224 528 1931 204 870 1932 196 974 1933 148 658	41 701 475 68 938 754 145 432 808 87 238 172 69 174 955 67 351 342 27 303 068	347 162 286 862 218 910 292 410 245 046 148 102 97 554	278 864 237 082 187 650 241 948 214 292 117 046 45 546	38 694	68 298 49 780 31 260 50 462 30 754 31 056 13 314
Kraje europejskie	145 278	26 687 548	86 948	42 846	31 254	12 848
Austrja	30 990	5 429 320	5 090	2 600	1 922	568
Belgia	1 260	1 367 020	2 128	1 246	518	364
Bułgaria	—	—	416	260	156	—
Czechosłowacja	25 480	3 551 600	7 958	4 056	1 040	2 862
Danja	50	52 000	776	516	280	—
Estonja	260	29 900	210	—	160	50
Finlandja	—	—	1 418	1 042	264	112
Francja	13 740	4 366 400	9 360	4 058	3 170	2 182
Gdańsk	2 496	787 540	21 528	11 908	6 448	3 172
Hiszpanja	—	—	156	52	104	—
Holandja	1 140	1 425 996	3 540	2 132	1 408	—
Irlandja	—	—	—	—	—	—
Islandja	—	—	—	—	—	—
Jugosławia	3 280	643 550	366	156	—	210
Luksemburg	—	—	52	52	—	—
Łotwa	580	278 000	1 200	—	990	210
Niemcy	10 088	3 914 820	16 796	11 388	2 964	2 444
Norwegja	50	15 600	364	364	—	—
Portugalia	—	—	52	52	—	—
Rumunja	364	56 942	468	312	156	—
Szwajcaria	—	—	1 872	832	624	416
Szwecja	154	98 800	832	468	364	—
Turcja (europ.)	—	—	624	312	312	—
Węgry	3 640	252 960	1 034	416	310	308
Wielka Brytania	1 678	741 310	2 964	—	2 964	—
Włochy	2 862	451 880	1 144	624	520	—
Z. S. R. R. (europ.)	47 166	3 223 910	6 600	—	6 600	—
Kraje pozaeuropejskie	3 380	615 520	10 606	2 700	7 440	466
Afryka	940	133 120	1 404	1 040	364	—
Algier	—	—	52	52	—	—
Angielska poł. Afryka	—	—	416	416	—	—
Egipt	940	133 120	208	104	104	—
Marokko	—	—	156	156	—	—
Tunis	—	—	260	52	208	—
Reszta Afryki	—	—	312	260	52	—
Ameryka	—	—	6 808	932	5 460	416
Argentyna	—	—	988	624	208	156
Brazylja	—	—	104	52	52	—
Kanada	—	—	520	52	468	—
Stany Zjednoczone	—	—	4 832	152	4 420	260
Reszta Ameryki	—	—	364	52	312	—
Azja	2 440	482 400	2 394	728	1 616	50
Chiny	50	29 480	156	52	104	—
Indje Angielskie	—	—	156	—	156	—
Palestyna	1 300	390 000	1 560	624	936	—
Z. S. R. R. (azjat.)	1 090	62 920	522	52	420	50

Lettres avec déclaration de valeur et colis (suite)

C o l i s							Wartość w złotych <i>Value en zlotys</i>	Pays de destination
z podaną wartością — avec déclaration de valeur								
Ogółem <i>Total</i>	do 200 zł. <i>jusqu'à 200 zlotys</i>			ponad 200 zł. <i>au-dessus de 200 zlotys</i>				
	do 5 kg <i>jusqu'à 5 kg</i>	od 5 do 10 kg <i>de 5 à 10 kg</i>	ponad 10 kg <i>au-dessus de 10 kg</i>	do 5 kg <i>jusqu'à 5 kg</i>	od 5 do 10 kg <i>de 5 à 10 kg</i>	ponad 10 kg <i>au-dessus de 10 kg</i>		
<i>N o m b r e</i>								
<i>Envois expédiés vers l'étranger</i>								
76 462	20 388		6 652	25 062		24 360	31 084 634	1927
80 082	29 546		5 258	24 318		20 960	22 218 122	1928
60 406	20 308		4 224	17 402		18 472	19 693 618	1929
63 190	27 052		6 632	18 382		11 124	11 894 550	1930
49 824	19 908		3 576	18 192		8 148	16 933 746	1931
23 716	7 856		1 590	10 176		4 094	6 656 500	1932
19 628	5 820	3 936	1 456	1 404	4 308	2 704	5 079 852	1933
18 692	5 352	3 520	1 456	1 404	4 256	2 704	4 924 476	Pays d'Europe
2 910	364	254	364	104	620	1 204	1 356 616	Autriche
260	104	104	—	—	—	52	105 976	Belgique
—	—	—	—	—	—	—	—	Bulgarie
940	156	264	104	104	160	152	129 586	Tchécoslovaquie
—	—	—	—	—	—	—	—	Danemark
50	—	50	—	—	—	—	15 160	Esthonie
—	—	—	—	—	—	—	—	Finlande
1 818	570	468	468	104	—	208	195 106	France
3 848	1 716	780	156	104	572	520	641 784	Dantzig
—	—	—	—	—	—	—	—	Espagne
2 754	466	260	—	312	1 612	104	1 011 090	Pays-Bas
—	—	—	—	—	—	—	—	Irlande
—	—	—	—	—	—	—	—	Islande
510	52	50	104	—	100	204	129 690	Yougoslavie
—	—	—	—	—	—	—	—	Luxemburg
100	—	50	—	—	50	—	17 730	Lettonie
2 288	988	312	156	312	468	52	640 848	Allemagne
—	—	—	—	—	—	—	—	Norvège
—	—	—	—	—	—	—	—	Portugal
624	312	—	—	312	—	—	116 272	Roumanie
832	416	104	104	—	—	208	260 104	Suisse
364	52	104	—	—	208	—	87 204	Suède
—	—	—	—	—	—	—	—	Turquie (d'Europe)
152	52	100	—	—	—	—	8 424	Hongrie
832	—	416	—	—	416	—	144 716	Grande Bretagne
260	104	104	—	52	—	—	45 240	Italie
150	—	100	—	—	50	—	18 930	U. R. S. S. (d'Europe)
936	468	416	—	—	52	—	155 376	Autres continents
—	—	—	—	—	—	—	—	Afrique
—	—	—	—	—	—	—	—	Algérie
—	—	—	—	—	—	—	—	Afrique brit. du Sud
—	—	—	—	—	—	—	—	Egypte
—	—	—	—	—	—	—	—	Maroc
—	—	—	—	—	—	—	—	Tunisie
—	—	—	—	—	—	—	—	Autres pays
—	—	—	—	—	—	—	—	Amérique
—	—	—	—	—	—	—	—	Argentine
—	—	—	—	—	—	—	—	Bésil
—	—	—	—	—	—	—	—	Canada
—	—	—	—	—	—	—	—	Etats-Unis
—	—	—	—	—	—	—	—	Autres pays
936	468	416	—	—	52	—	155 376	Asie
—	—	—	—	—	—	—	—	Chine
—	—	—	—	—	—	—	—	Indes britanniques
936	468	416	—	—	52	—	155 376	Palestine
—	—	—	—	—	—	—	—	U. R. S. S. (d'Asie)

Tabl. 13. Listy wartościowe i paczki (dok.) —

Kraj przeznaczenia	Listy wartościowe <i>Lettres avec déclaration de valeur</i>		Paczki — <i>bez podanej wartości — sans déclaration de valeur</i>				
	Liczba <i>Nombre</i>	Wartość w złotych <i>Valeur en zlotys</i>	Ogółem <i>Total</i>	Liczba —			
				do 5 kg <i>jusqu'à 5 kg</i>	do 5 do 10 kg <i>de 5 à 10 kg</i>	ponad 10 kg <i>au-dessus de 10 kg</i>	
d. Z zagranicy do Polski —							
Razem	1927 1928 1929 1930 1931 1932 1933	1 384 890 2 384 038 2 194 490 1 899 758 1 018 426 756 354 639 959	378 162 461 547 217 544 490 094 270 476 620 485 234 724 041 160 583 821 112 359 930	795 384 850 600 1 141 714 750 114 989 620 544 178 266 254	659 508 700 364 938 408 617 884 847 374 430 548 101 044	135 876 150 326 203 306 132 230 142 246 113 630 56 714	
Kraje europejskie		603 665	107 573 958	233 754	91 026	89 286	53 442
Austria		18 664	2 722 522	24 068	8 466	7 438	8 164
Belgia		21 594	2 159 944	3 690	1 094	1 142	1 454
Bulgaria		212	16 638	152	50	—	102
Czechosłowacja		2 128	184 234	26 726	9 422	6 286	11 018
Dania		2 852	288 866	1 298	726	572	—
Estonia		50	1 660	206	102	52	52
Finlandia		830	173 698	726	362	260	104
Francja		76 862	8 334 720	18 158	7 282	5 730	5 146
Gdańsk		165 000	42 632 684	20 812	10 560	7 026	3 226
Hiszpania		—	—	360	150	210	—
Holandia		9 562	1 861 222	3 026	1 200	1 250	576
Irlandia		50	2 500	—	—	—	—
Jugosławia		152	5 250	316	—	212	104
Luksemburg		102	6 214	—	—	—	—
Łotwa		474	50 120	410	150	260	—
Niemcy		261 105	35 804 478	99 004	38 528	42 380	18 096
Norwegia		260	36 220	—	—	—	—
Portugalia		836	48 312	—	—	—	—
Rumunia		256	15 440	456	354	102	—
Szwajcaria		7 594	3 280 426	9 822	3 532	4 216	2 074
Szwecja		1 246	187 454	2 854	1 350	1 094	410
Węgry		720	1 035 240	4 672	1 240	936	2 496
Wielka Brytania		30 886	8 024 883	13 306	4 736	8 570	—
Włochy		1 970	679 328	2 650	1 142	1 140	368
Z. S. R. R. (europ.)		260	21 900	1 042	580	410	52
Kraje pozaeuropejskie		36 294	4 785 972	32 500	10 018	19 210	3 272
Afryka		874	140 450	150	50	100	—
Algier		262	62 140	100	—	100	—
Angielska poł. Afryka		50	13 000	—	—	—	—
Egipt		512	56 470	50	50	—	—
Reszta Afryki		50	8 840	—	—	—	—
Ameryka		7 762	845 946	27 472	6 594	17 606	3 272
Argentyna		5 042	513 612	516	414	102	—
Brazylja		2 352	192 184	618	518	—	100
Kanada i Nowofundlandja		—	—	1 722	574	836	312
Stany Zjednoczone		—	—	23 628	4 784	15 984	2 860
Reszta Ameryki		368	140 150	988	304	684	—
Azja		27 658	3 799 576	4 878	3 374	1 504	—
Chiny		152	37 910	100	—	100	—
Indje holenderskie		52	4 836	50	—	50	—
Japonia		308	51 940	50	—	50	—
Palestyna		27 046	3 698 390	4 678	3 374	1 304	—
Persja		100	6 500	—	—	—	—
e. Zagraniczny otwarty ruch tranzytowy —							
Razem	1932 1933	1 522 774					

Lettres avec déclaration de valeur et colis (fin)

C o l i s							Wartość w złotych Valeur en zlotys	Pays de destination	
z podaną wartością — avec déclaration de valeur									
Ogółem Total	do 200 zł. jusqu'à 200 zlotys			ponad 200 zł. au-dessus de 200 zlotys					
	do 5 kg jusqu'à 5 kg	od 5 do 10 kg de 5 à 10 kg	ponad 10 kg au-dessus de 10 kg	do 5 kg jusqu'à 5 kg	od 5 do 10 kg de 5 à 10 kg	ponad 10 kg au-dessus de 10 kg			
<i>N o m b r e</i>									
<i>Envois reçus de l'étranger</i>									
126 620	58 732		12 476	45 744		9 668	38 517 805	1927	
120 256	51 020		7 212	42 660		19 364	39 508 635	1928	
164 936	57 928		14 792	72 358		19 858	43 869 322	1929	
83 060	24 782		8 354	42 932		6 992	18 357 678	1930	
78 776	31 254		6 228	33 628		7 666	25 058 346	1931	
57 416	17 326		4 814	24 252		11 024	14 451 012	1932	
29 970	2 780	2 992	2 170	5 758	8 742	7 528	9 885 290	1933	
29 970	2 780	2 992	2 170	5 758	8 742	7 528	9 885 290	Pays d'Europe	
4 546	408	516	674	722	828	1 398	896 962	Autriche	
364	52	102	—	160	50	—	79 200	Belgique	
—	—	—	—	—	—	—	—	Bulgarie	
1 496	358	202	154	206	314	262	415 168	Tchécoslovaquie	
—	—	—	—	—	—	—	—	Danemark	
260	104	52	—	52	52	—	26 208	Esthonie	
—	—	—	—	—	—	—	—	Finlande	
9 088	620	360	264	1 396	2 392	4 056	3 309 284	France	
718	308	—	360	50	—	—	43 060	Dantzig	
50	—	—	—	—	—	50	10 450	Espagne	
154	104	—	—	50	—	—	25 066	Pays-Bas	
—	—	—	—	—	—	—	—	Irlande	
—	—	—	—	—	—	—	—	Yougoslavie	
—	—	—	—	—	—	—	—	Luxembourg	
50	—	50	—	—	—	—	5 100	Lettonie	
3 272	362	260	308	732	1 040	570	991 692	Allemagne	
—	—	—	—	—	—	—	—	Norvege	
—	—	—	—	—	—	—	—	Portugal	
312	—	—	—	—	—	312	48 600	Roumanie	
2 028	258	52	258	210	520	730	606 890	Suisse	
466	50	104	50	50	212	—	105 712	Suède	
—	—	—	—	—	—	—	—	Hongrie	
5 602	156	1 242	50	1 350	2 654	150	2 962 218	Grande Bretagne	
1 564	—	52	52	780	680	—	359 680	Italie	
—	—	—	—	—	—	—	—	U. R. S. S. (d'Europe)	
—	—	—	—	—	—	—	—	Autres continents	
—	—	—	—	—	—	—	—	Afrique	
—	—	—	—	—	—	—	—	Algérie	
—	—	—	—	—	—	—	—	Afrique brit. du Sud	
—	—	—	—	—	—	—	—	Egypte	
—	—	—	—	—	—	—	—	Autres pays	
—	—	—	—	—	—	—	—	Amérique	
—	—	—	—	—	—	—	—	Argentine	
—	—	—	—	—	—	—	—	Brésil	
—	—	—	—	—	—	—	—	Canada et Terre Neuve	
—	—	—	—	—	—	—	—	Etats Unis	
—	—	—	—	—	—	—	—	Autres Pays	
—	—	—	—	—	—	—	—	Asie	
—	—	—	—	—	—	—	—	Chine	
—	—	—	—	—	—	—	—	Indes Néerlandaises	
—	—	—	—	—	—	—	—	Japon	
—	—	—	—	—	—	—	—	Palestine	
—	—	—	—	—	—	—	—	Perse	
<i>Mouvement de transit ouvert</i>									
37 100								1932	} Total
17 574								1933	

Tabl. 14. Przekazy pocztowe i telegraficzne — Mandats de poste et télégraphiques

Dyrekcje Okręgów Poczt i Telegrafów Kraje <i>Directions des districts postaux et télégraphiques Pays</i>	Przekazy wpłacone — Versements de mandats				Przekazy wypłacone — Paiemens de mandats			
	Ogółem <i>Total</i>	pocztowe <i>postaux</i>	telegra- ficzne <i>télégra- phiques</i>	Kwota w złotych <i>Montant en zlotys</i>	Ogółem <i>Total</i>	pocztowe <i>postaux</i>	telegra- ficzne <i>télégra- phiques</i>	Kwota w złotych <i>Montant en zlotys</i>
Razem — Total	1927 15 593 290	15 175 992	417 298	1 757 985 301	16 102 586	15 685 790	416 796	1 798 754 365
	1928 16 038 502	15 722 481	316 021	1 866 861 773	16 345 615	16 049 958	295 657	1 902 171 511
	1929 16 925 779	16 605 835	319 944	1 974 651 876	17 131 277	16 832 980	298 297	2 026 349 486
	1930 16 805 163	16 540 998	264 165	1 842 820 868	17 598 588	17 328 271	270 317	1 922 035 059
	1931 15 311 824	15 121 421	190 403	1 534 037 604	16 344 491	16 132 104	212 387	1 611 070 381
	1932 13 316 143	13 195 219	120 924	1 142 345 345	13 875 687	13 740 057	135 630	1 202 348 972
	1933 12 514 291	12 412 825	101 466	935 555 325	13 171 525	13 062 719	108 806	991 161 078
Bydgoszcz	1 132 498	1 125 052	7 446	72 968 394	1 031 055	1 020 255	10 800	68 069 247
Gdańsk	53 700	50 184	3 516	9 097 049	63 680	62 736	944	6 254 599
Katowice	773 528	764 602	8 926	59 570 635	586 541	583 141	3 400	35 539 483
Kraków	1 697 229	1 686 375	10 854	125 943 132	1 940 113	1 925 344	14 769	146 476 167
Lublin	1 304 212	1 297 490	6 722	91 469 812	1 084 911	1 075 595	9 316	94 772 318
Lwów	2 339 588	2 330 035	9 553	159 269 894	2 515 689	2 501 543	14 146	175 238 385
Poznań	1 244 177	1 235 305	8 872	82 833 127	1 272 701	1 260 681	12 020	87 730 827
Warszawa	2 936 076	2 897 262	38 814	261 901 839	3 605 913	3 573 701	32 212	291 749 644
Wilno	1 033 283	1 026 520	6 763	72 501 443	1 070 922	1 059 723	11 199	85 330 408
Z tego przypadku: <i>Dont les mandats:</i>								
Na obrót krajowy	12 346 983	12 245 517	101 466	918 784 666	12 355 119	12 246 313	108 806	921 257 618
<i>Dans le service intérieur</i>								
Na obrót zagraniczny	167 308	167 308	—	16 770 659	816 406	816 406	—	69 903 460
<i>Dans le service international.</i>								
W tem: — <i>Dont:</i>								
Austrja	26 667	26 667	—	2 565 019	26	26	—	3 413
Belgja	9 633	9 633	—	1 110 830	29 774	29 774	—	2 271 673
Bułgarja	89	89	—	8 463	46	46	—	10 492
Chili	1	1	—	73	—	—	—	—
Chiny	4	4	—	139	42	42	—	3 044
Czechosłowacja	21 572	21 572	—	1 487 869	47 772	47 772	—	1 849 418
Danja	315	315	—	28 730	518	518	—	22 408
Egipt	454	454	—	88 707	686	686	—	40 448
Estonja	268	268	—	17 383	2 743	2 743	—	7 787
Finlandja	104	104	—	6 320	53	5 315	—	5 315
Francja	38 382	38 382	—	4 397 398	360 740	360 740	—	38 623 069
Grecja	48	48	—	3 681	1	1	—	179
Gdańsk	6 436	6 436	—	702 273	26 536	26 536	—	1 481 229
Hiszpanja	210	210	—	29 010	419	419	—	32 760
Holandja	1 304	1 304	—	138 063	5 661	5 661	—	297 478
Japonja	9	9	—	181	13	13	—	725
Jugosławja	1 001	1 001	—	77 994	4	4	—	173
Kanada	725	725	—	213 471	23 865	23 865	—	1 573 832
Luksemburg	76	76	—	7 161	450	450	—	25 853
Łotwa	1 425	1 425	—	96 997	1 377	1 377	—	206 390
Niemcy	34 946	34 946	—	2 806 596	100 937	100 937	—	6 021 904
Norwegja	52	52	—	6 786	19	19	—	470
Watykan	62	62	—	2 314	—	—	—	—
Portugalja	5	5	—	427	14	14	—	1 395
Rumonja	4 018	4 018	—	214 789	3 329	3 329	—	146 274
Stany Zjednoczone	3 448	3 448	—	892 073	197 663	197 663	—	16 320 479
Szwajcarja	4 159	4 159	—	633 340	6 130	6 130	—	481 158
Szwecja	251	251	—	24 771	372	372	—	18 797
Torytorjum Saary	79	79	—	7 535	723	723	—	41 763
Tunis	26	26	—	4 004	110	110	—	13 354
Węgry	1 918	1 918	—	158 818	492	492	—	19 996
Wielka Brytanja	2 055	2 055	—	135 434	4 888	4 888	—	320 847
Włochy	7 566	7 566	—	904 014	1 003	1 003	—	61 337

Tabl. 15. Wpłaty i wypłaty w instytucjach pocztowych na rachunkach Pocztovej Kasy Oszczędności

Versements et paiements aux bureaux de poste en comptes de la Caisse d'Épargne Postale

Tytuł — Services	Wpłaty — Versements		Wypłaty — Paiements	
	Liczba Nombre	Kwota zł. Montant zł.	Liczba Nombre	Kwota zł. Montant zł.
Razem — Total	1927	11 635 393	4 453 342	490 030 198
	1928	15 562 392	5 157 510	640 010 606
	1929	19 429 290	5 739 833	778 108 245
	1930	22 486 683	6 656 034	852 975 956
	1931	23 035 182	7 591 468	860 774 689
	1932	23 424 142	7 582 139	902 063 895
	1933	29 426 305	4 165 260 130	6 341 607
W obrocie oszczędnościowym — Epargne	2 220 223	250 952 411	2 682 073	194 427 472
W obrocie czekowym — Chèques	27 206 082	3 914 307 719	3 659 534	610 235 925

Tabl. 16. Przesyłki za pobraniem — Envois contre remboursement

Dyrekcje Okręgów Poczty i Telegrafów Directions des districts postaux et télégraphiques	Przesyłki polecane Envois recommandés			Listy wartościowe Lettres avec déclaration de valeur			Paczki — Colis			
	Liczba Nombre	z tych wykupiono Remboursements		Liczba Nombre	z tych wykupiono Remboursements		Liczba Nombre	z tych wykupiono Remboursements		
		Liczba Nombre	Kwota w zł. Montant en zlotys		Liczba Nombre	Kwota w zł. Montant en zlotys		Liczba Nombre	Kwota w zł. Montant en zlotys	
a. Ruch krajowy — Service intérieur										
Razem—Total	1927	895 698	721 635	20 742 158	87 793	78 554	6 791 139	3 393 512	3 049 266	231 792 720
	1928	1 067 550	810 137	27 138 002	49 012	42 161	9 654 309	2 554 668	2 360 527	159 998 676
	1929	1 129 651	726 092	29 921 340	55 898	42 044	3 429 388	2 462 347	2 301 662	137 149 769
	1930	1 150 216	945 266	30 909 441	57 746	48 171	3 558 807	2 691 434	2 508 589	141 371 349
	1931	1 111 931	861 140	25 997 721	27 922	23 123	1 854 748	2 660 587	2 457 993	135 623 597
	1932	723 011	602 668	18 893 421	14 541	13 149	1 798 747	2 418 934	2 244 987	120 006 930
	1933	421 050	338 919	9 276 772	9 110	6 839	758 300	2 240 300	1 965 786	85 868 868
Bydgoszcz	52 471	42 006	1 121 067	838	786	87 655	231 552	215 920	9 703 964	
Gdańsk	1 609	1 395	74 720	41	41	8 724	16 032	10 391	813 372	
Katowice	30 285	25 879	562 412	348	163	40 735	142 846	124 719	5 186 380	
Kraków	51 610	40 297	1 357 308	887	802	143 987	317 873	291 163	12 703 913	
Lublin	44 470	34 770	1 068 070	1 380	550	147 540	270 030	241 370	11 333 030	
Lwów	56 423	46 674	1 616 022	1 088	1 001	115 128	451 171	418 190	18 133 432	
Poznań	70 133	57 259	876 188	1 937	1 706	89 134	267 207	186 375	5 847 009	
Warszawa	87 573	68 176	1 985 467	2 266	1 497	95 653	345 638	308 504	14 912 610	
Wilno	26 476	22 463	615 518	325	293	29 744	197 951	169 154	7 235 158	

(c. d.—suite)

Kraj przeznaczenia Pays de destination	Przesyłki polecane Envois recommandés	Listy wartościowe Lettres avec déclaration de valeur	Paczki Colis	Kwota w zł. Montant en zł.	Kraj przeznaczenia Pays de destination	Przesyłki polecane Envois recommandés	Listy wartościowe Lettres avec déclaration de valeur	Paczki Colis	Kwota w zł. Montant en zł.	
b. Z polski zagranicę — Envois expédiés à l'étranger										
Razem 1933	63	7	45	10 152	Finlandja	—	—	—	1	141
Austrja	9	—	8	737	Francja	7	5	5	2 173	
Czechosłowacja	32	2	16	4 437	Łotwa	5	—	3	332	
Estonja	—	—	1	28	Szwajcaria	10	—	11	2 304	
					Węgry	—	—	—	—	

U w a g a. W roku 1933 ruch przesyłek za pobraniem z zagranicą został dopiero zapoczątkowany.
Note. C'est en 1933 que fut établi en Pologne le mouvement des envois contre remboursement dans le service international.

(dok.—fin)

Kraj nadania Pays de consignation	Przesyłki polecane Envois recommandés			Listy wartościowe Lettres avec déclaration de valeur			Paczki — Colis		
	Liczba Nombre	z tych wykupiono Remboursements		Liczba Nombre	z tych wykupiono Remboursements		Liczba Nombre	z tych wykupiono Remboursements	
		Liczba Nombre	Kwota w zł. Montant en zlotys		Liczba Nombre	Kwota w zł. Montant en zlotys		Liczba Nombre	Kwota w zł. Montant en zlotys
c. Z zagranicy do Polski — Envois reçus de l'étranger									
Razem 1933	726	632	22 365	10	10	756	908	804	99 945
Austrja	214	200	5 787	3	3	37	285	225	19 995
Czechosłowacja	273	245	5 716	2	2	35	315	289	32 188
Estonja	—	—	—	—	—	—	—	—	—
Finlandja	7	7	192	3	3	450	—	—	—
Francja	34	31	871	—	—	—	68	65	9 202
Łotwa	18	18	157	—	—	—	—	—	—
Szwajcaria	180	131	9 642	2	2	234	234	219	38 271
Węgry	—	—	—	—	—	—	6	6	289

Tabl. 17. Zlecenia pocztowe — Recouvrement postaux
Ruch krajowy^a — Service intérieur^a

Dyrekcje Okręgów Poczt i Telegrafów <i>Directions des districts postaux et télégraphiques</i>	Nadesłane zlecenia pocztowe <i>Recouvrements postaux parvenus</i>	w tem: — dont:		Wykupiono zleceń <i>Recouvrements encaissés</i>		
		listów zleceniowych <i>lettres</i>	kart zleceniowych <i>cartes</i>	Liczba <i>Nombre</i>	Kwota w zł. <i>Montant en zł.</i>	
		Liczba — <i>Nombre</i>				
	1927	5 569 548	.	.	4 738 617	561 506 968
	1928	4 058 998	.	.	3 523 741	549 484 262
	1929	4 770 419	.	.	3 836 602	560 716 806
	1930	4 058 598	.	.	3 186 686	511 588 169
	1931	3 245 867	.	.	2 389 233	320 091 501
	1932	2 119 441	.	.	1 544 830	193 097 528
Razem — Total	1933	1 175 629	1 089 479	5 078	869 396	107 960 819
Bydgoszcz		73 108	66 196	627	50 783	6 811 383
Gdańsk		357	357	—	121	26 135
Katowice		78 498	66 132	262	54 310	6 704 339
Kraków		146 858	138 771	955	112 053	12 535 734
Lublin		182 940	163 960	1 060	135 680	18 148 200
Lwów		189 226	182 626	302	147 312	18 599 812
Poznań		84 067	75 777	1 277	59 234	8 331 909
Warszawa		281 287	275 230	445	205 880	24 776 434
Wilno		139 288	120 430	150	104 023	12 026 873

^a Ruch zleceń pocztowych z zagranicą nie jest jeszcze zaprowadzony.
^a Le service international des recouvrements postaux n'est pas encore établi.

Tabl. 18. Weksle — Lettres de change

Dyrekcje Okręgów Poczt i Telegrafów <i>Directions des districts postaux et télégraphiques</i>	Nadesłane do inkasa <i>Envoyées à l'encaisse</i>		Zainkasowane <i>Encaissées</i>		Zaprotestowane <i>Protéctées</i>		Zwrócono bez protestu <i>Remises sans protêt</i>		
	Liczba <i>Nombre</i>	Kwota w zł. <i>Montant en zł.</i>	Liczba <i>Nombre</i>	Kwota w zł. <i>Montant en zł.</i>	Liczba <i>Nombre</i>	Kwota w zł. <i>Montant en zł.</i>	Liczba <i>Nombre</i>	Kwota w zł. <i>Montant en zł.</i>	
Razem — Total	1931	2 775 450	399 242 195	17 909 916	255 424 243	596 773	92 022 687	195 344	28 212 114
	1932	1 857 541	248 475 178	1 179 890	154 267 660	424 628	61 268 610	127 301	17 308 176
	1933	1 170 154	147 325 930	832 853	103 542 281	196 423	26 693 589	73 385	9 097 627
Bydgoszcz		74 547	10 320 828	50 171	6 679 738	12 095	1 954 548	8 357	1 046 694
Gdańsk		—	—	—	—	—	—	—	—
Katowice		74 929	9 374 511	54 391	6 739 434	14 019	1 945 903	6 519	689 171
Kraków		136 688	17 055 318	98 309	12 096 631	22 311	2 985 662	8 616	1 152 705
Lublin		197 152	25 303 982	135 502	17 374 642	31 987	4 114 729	9 560	1 042 545
Lwów		178 109	22 544 392	137 146	17 489 943	22 927	2 850 402	9 354	1 138 045
Poznań		88 812	11 232 963	53 594	7 023 519	10 252	1 701 389	6 784	765 245
Warszawa		280 887	35 371 336	205 880	24 776 434	57 963	7 993 351	17 044	2 601 551
Wilno		139 030	16 122 600	97 860	11 361 940	24 869	3 147 605	7 151	661 651

Tabl. 19. Niedoręczone przesyłki pocztowe — Envois tombés en rebut

A. W obrocie krajowym — Service intérieur

B. W obrocie zagranicznym — Service international

Rodzaj przesyłek	Nadeszło do Urzędu niedoręczo- nych przesyłek <i>Envois parvenus au Bureau des envois tombés en rebut</i>	Z tego: — Dont:			Nadeszło do Urzędu nie- doręczo- nych przesyłek <i>Envois renvoyés de l'étranger et parvenus au Bureau des envois tombés en rebut</i>	Z tego: — Dont:			Zwrócono z Polski do kraju nadania jako niedo- ręczone <i>Envois de l'étranger renvoyés au pays d'expédi- tion con- nu non rémis</i>	Nature des envois
		zwrócono nadawcy lub doręc- czono odbiorcy <i>renvois au destinataire ou au con- signateur</i>	pozostało niedo- ręczonych <i>envois tombés en rebut</i>	% ogólnej sumy przesyłek <i>% du total des envois</i>		zwrócono nadawcy <i>nombre d'envois renmis au consi- gnateur</i>	pozosta- ła niedo- ręczo- nych <i>nombre d'envois tombés en rebut</i>			
		Liczba — <i>Nombre</i>								
Razem	1927	303 390	53 410	249 980	0,03	34 069	3 516	30 553	42 728	1927
	1928	321 854	47 811	274 043	0,03	34 942	4 804	30 138	39 982	1928
	1929	334 178	72 632	261 546	0,03	39 536	5 308	34 228	39 560	1929
	1930	386 709	94 248	292 461	0,03	37 516	3 910	33 606	45 972	1930
	1931	274 789	56 602	218 187	0,03	30 613	2 966	27 647	29 194	1931
	1932	367 750	60 747	307 003	0,05	23 581	4 428	19 153	24 129	1932
	1933	539 507	65 074	474 433	0,07	42 227	3 262	38 965	25 086	1933
Listy i kartki pocztowe zwykle i polecane		336 970	47 795	289 175	0,06	9 690	2 216	7 474	14 780	Total
Druki, papiery handlowe i próbki towarowe zwykle i polecane		200 385	16 762	183 623	0,10	32 232	1 006	31 226	9 640	
Listy wartościowe		25	7	18	0,00	13	4	9	48	
Paczki		1940	350	1 590	0,02	292	36	256	384	
Przekazy pocztowe i telegraficzne		187	160	27	0,00	—	—	—	234	

^a Liczba niedoręczonych przesyłek wzrosła z powodu wzmocnienia się ruchu druków bezadresowych.
^a Le nombre des envois tombés en rebut a augmenté à la suite d'un mouvement intense des imprimés sans adresse.

Tabl. 20. Liczby porównawcze do statystyki obrotu pocztowego
Statistique du service postal. Chiffres comparatifs

Dyrekcje Okręgów Poczt i Telegrafów <i>Directions des districts postaux et télégraphiques</i>	Na 1000 mieszkańców było <i>Par 1000 habitants nombre des</i>					Na 100 przesyłek listowych przypada <i>Par 100 envois de correspondance nombre des envois</i>							Na 100 przesyłek listowych było	Na 100 paczek było <i>Par 100 colis nombre des</i>		
	przesy- łek li- stowych <i>envois de cor- respon- dance ordi- naires</i>	listów warto- ściow- ych <i>lettres avec décla- ration de valeur</i>	pa- czek <i>colis</i>	wpla- co- nych prze- kazów <i>man- dats de poste versés</i>	egzem- plarzy czaso- pism <i>exem- plaires de jour- naux</i>	podlegających opłacie <i>soumis à la taxe</i>						wol- nych od opłaty <i>admis à la fran- chise de port</i>	przesyłek poleco- nych a <i>Pour 100 envois de correspon- dance nombre des envois recom- mandés a</i>	paczek bez po- danej war- tości <i>colis sans décla- ration de va- leur</i>	paczek z poda- ną war- tością <i>colis avec décla- ration de va- leur</i>	
						ogó- łem <i>total</i>	listów <i>lettres ordi- naires</i>	kartek poczt- owych <i>cartes posta- les</i>	dru- ków <i>impri- més</i>	papie- rów handlo- wych <i>papiers d'af- faires</i>	próbek towa- rów échan- tillons de mar- chandises					przesy- łek poleco- nych a <i>Pour 100 envois de correspon- dance nombre des envois recom- mandés a</i>
	1927	30 234	119	480	574	5 771	98,1	71,9	15,5	9,1	0,5	1,1	1,9	5,7	63,0	37,0
	1928	34 351	172	449	590	5 974	98,0	69,5	15,4	11,5	0,5	1,1	2,0	6,0	69,6	30,4
	1929	36 768	174	472	622	6 860	96,5	68,1	16,0	10,7	0,7	1,0	3,5	6,5	70,8	29,2
Razem . . .	1930	35 978	158	482	618	7 310	95,1	65,6	15,9	12,0	0,7	0,9	4,9	6,4	70,1	29,9
Total	1931	26 380	98	381	477	5 360	95,0	61,9	17,0	14,6	0,7	0,8	5,0	6,2	73,0	27,0
	1932	21 525	78	318	416	5 637	92,8	61,3	17,2	12,6	0,9	0,8	7,2	5,7	72,9	27,1
	1933	21 067	68	318	390	5 712	98,2	60,0	16,5	20,0	1,0	0,7	1,8	5,3	79,7	20,3
Bydgoszcz . . .		42 162	55	799	849	15 995	97,5	63,8	15,7	15,7	1,4	0,9	2,5	4,0	81,7	18,3
Gdańsk		—	—	—	—	—	98,7	72,0	15,6	4,8	2,5	3,8	1,3	3,8	67,6	32,4
Katowice		36 749	100	543	596	5 345	98,1	63,5	15,7	16,8	1,4	0,7	1,9	3,6	81,8	18,2
Kraków		21 035	46	374	398	8 501	98,2	59,3	19,6	17,0	1,6	0,7	1,8	6,1	76,6	23,4
Lublin		10 738	64	128	263	737	97,7	68,1	12,6	15,3	0,7	1,0	2,3	5,4	78,8	21,2
Lwów		19 504	70	306	377	2 706	98,4	61,3	17,0	18,5	0,9	0,7	1,6	7,3	79,4	20,6
Poznań		39 401	111	677	667	16 216	98,1	60,2	13,6	22,4	1,1	0,8	1,9	3,6	83,3	16,7
Warszawa		23 554	62	225	356	7 805	99,0	56,4	17,5	24,0	0,6	0,5	1,0	5,0	79,4	20,6
Wilno		9 985	83	203	355	1 012	96,8	53,3	16,9	25,4	0,7	0,5	3,2	5,8	79,5	20,5

a Podlegających opłacie i wolnych od opłaty. a Soumis à la taxe et admis à la franchise de port.

Tabl. 21. Międzynarodowe kupony na odpowiedź
Coupons internationaux de réponse

K r a j e	Kupony polskie wymienione zagranicą <i>Coupons polonais échangés à l'étranger</i>				Kupony obce wymienione w Polsce <i>Coupons étrangers échangés en Pologne</i>				Dług <i>Dettes</i>		Wierzytel- ność <i>Créances</i>		P a y s
	Ilość <i>Nombre</i>	Kwota <i>Montant</i>		Ilość <i>Nombre</i>	Kwota <i>Montant</i>		P o l s k i d e l a P o l o g n e						
		fr. zł.	ctms		fr. zł.	ctms	fr. zł.	ctms	fr. zł.	ctms			
Razem	1932	41 146	18 129	75	31 990	11 995	12,5	5 334	33,5	1 932	37,5	1932	Total
	1933	36 920	13 834	99,5	84 518	31 693	88	2 023	50	7 280	90	1933	
Afryka (Unja pol.)		17	6	37,5	55	20	62,5	—	—	—	—	—	Afrique (Union Sud-Afr.)
Albanja		—	—	—	1	—	37,5	—	—	—	—	—	Albanie
Algier		72	27	00	26	9	75	—	—	—	—	—	Algérie
Ameryka (St. Zjedn.)		342	128	25	1 593	597	37,5	—	—	469	12,5	—	Amérique (Etats-Unis)
Argentyna		—	—	—	22 631	8 336	62,5	—	—	—	—	—	Argentine
Australja (Zw. P.)		—	—	—	18	6	75	—	—	—	—	—	Australie (Union S. A.)
Austrja		2 542	953	25	3 864	1 448	62,5	—	—	495	27,5	—	Autriche
Belgja		755	283	12,5	509	190	87,5	—	—	—	—	—	Belgique
Brazylja		—	—	—	1 748	655	50	—	—	—	—	—	Brésil
Bułgarja		32	12	00	102	38	25	—	—	26	25	—	Bulgarie
Cejlon		2	—	75	2	—	75	—	—	—	—	—	Ceylan
Chili		—	—	—	16	6	00	—	—	—	—	—	Chile
Chiny		—	—	—	1	—	37,5	—	—	—	—	—	Chine
Czechosłowacja		2 140	802	50	1 182	443	25	—	—	—	—	—	Tchécoslovaquie
Danja		84	31	50	148	55	50	—	—	24	00	—	Danemark
Egipt		59	22	12	26	9	75	—	—	—	—	—	Egypte
Estonja		74	27	75	1 019	382	12,5	—	—	354	37,5	—	Esthonie
Finlandja		88	33	00	46	17	25	—	—	—	—	—	Finlande
Francja		5 122	1 920	75	2 259	847	12,5	1 073	62,5	—	—	—	France

Tabl. 21. Międzynarodowe Kupony na odpowiedź (dok.)

Coupons internationaux de réponse (fin)

K r a j e	Kupony polskie wymienione zagranicą <i>Coupons polonais échangés à l'étranger</i>			Kupony obce wymienione w Polsce <i>Coupons étrangers échangés en Pologne</i>			Dług <i>Dette</i>		Wierzytel- ność <i>Créance</i>		P a y s
	Ilość <i>Nombre</i>	Kwota <i>Montant</i>		Ilość <i>Nombre</i>	Kwota <i>Montant</i>		fr. zł. <i>fr.-or</i>	ctm. <i>ctms</i>	fr. zł. <i>fr.-or</i>	ctm. <i>ctms</i>	
		fr. zł. <i>fr.-or</i>	ctm. <i>ctms</i>		fr. zł. <i>fr.-or</i>	ctm. <i>ctms</i>					
	P o l s k i d e l a P o l o g n e										
Gdańsk (W. M.)	180	67	50	123	46	12,5	—	—	—	—	Dantzig (V. l.)
Grecja	66	24	75	—	—	—	—	—	—	—	Grèce
Hiszpanja	97	26	37,5	275	103	12,5	—	—	66	75	Espagne
Holandja	815	305	62,5	1 204	451	50	—	—	145	87,5	Pays-Bas
Indje brytańskie	27	10	12,5	—	—	—	—	—	—	—	Indes britanniques
Indje holenderskie	—	—	—	23	8	62,5	—	—	—	—	Indes néerlandaises
Indochiny	—	—	—	5	1	87,5	—	—	—	—	Indochine
Irak	3	1	12,5	2	—	75	—	—	—	—	Irak
Irlandja	40	15	00	7	2	62,5	—	—	—	—	Irlande
Japonja	—	—	—	2 558	959	25	—	—	—	—	Japon
Jugosławia	162	60	75	1 976	741	00	—	—	680	25	Yougoslavie
Kanada	24	9	00	6 182	2 468	25,5	—	—	2 318	25	Canada
Kolumbja	—	—	—	6 344	2 379	00	—	—	—	—	Colombie
Liban i Syryja	22	8	25	4	1	50	—	—	—	—	Liban et Syrie
Luksemburg	28	10	50	64	24	00	—	—	13	50	Luxembourg
Lotwa	758	284	25	2 351	881	62,5	—	—	—	—	Lettonie
Malta	1	—	37,5	1	—	37,5	—	—	—	—	Malte
Marokko francuskie	80	30	00	21	7	87,5	—	—	—	—	Maroc français
Marokko hiszpańskie	3	1	12,5	—	—	—	—	—	—	—	Maroc espagnol
Meksyk	—	—	—	27	10	12,5	—	—	—	—	Mexique
Niemcy	17 281	6 480	37,5	23 583	8 843	62,5	—	—	2 363	25	Allemagne
Norwegja	44	16	50	57	21	37,5	—	—	—	—	Norvège
Palestyna	3 565	1 336	87,5	1 596	598	50	738	37,5	—	—	Palestine
Persja	—	—	—	3	1	12,5	—	—	—	—	Perse
Rumunja	192	72	00	1 056	396	00	—	—	324	00	Roumanie
Rodezja	—	—	—	8	3	00	—	—	—	—	Rhodésie
Terytorjum Saary	24	9	00	29	10	87,5	—	—	—	—	Terr. de la Sarre
Szwajcaria	1 002	375	75	738	276	75	99	00	—	—	Suisse
Szwecja	142	53	25	80	30	00	—	—	—	—	Suède
Straits Settlements	22	8	25	1	—	37,5	—	—	—	—	Straits Settlements
Turecja	—	—	—	11	4	12,5	—	—	—	—	Turquie
Węgry	150	56	25	5	1	87,5	—	—	—	—	Hongrie
Wielka Brytania	855	320	62,5	555	208	12,5	112	50	—	—	Gr. Bretagne
Włochy	—	—	—	267	100	12,5	—	—	—	—	Italie
Hongkong	2	—	75	—	—	—	—	—	—	—	Hong-kong
Etjopja	4	1	50	—	—	—	—	—	—	—	Ethiopie
Transjordanja	1	—	37,5	—	—	—	—	—	—	—	Transjordanie
Chosen (Japonja)	—	—	—	80	30	00	—	—	—	—	Chosen (Japon)
Costa Rica	—	—	—	12	4	50	—	—	—	—	Costa-Rica
Nowa Zelandja	—	—	—	5	1	87,5	—	—	—	—	Nouv. Zélande
Japońskie posiadłości	—	—	—	17	6	37,5	—	—	—	—	Possess. japonaises
Madagaskar	—	—	—	1	—	37,5	—	—	—	—	Madagascar
Victoria	—	—	—	1	—	37,5	—	—	—	—	Victoria
Antyle holenderskie	1	—	37,5	—	—	—	—	—	—	—	Antilles néerlandaises

Tabl. 22. Znaczki pocztowe i druki płatne

Timbres-poste et formules d'affranchissement

Rok <i>Année</i>	Wyprodukowano znaczków pocztowych i druków płatnych <i>Emission de timbres-poste et de formules d'affranchissement</i>	Nominalna wartość wyprodukowanych znaczków i druków płatnych <i> Valeur nominale des timbres-poste et de formules d'affranchissement émis</i>	Sprzedano znaczków i druków płatnych <i>Vente de timbres-poste et de formules d'affranchissement</i>
	sztuk—nombre	złotych	— slotys
1927	457 395 069	51 674 646	67 332 894
1928	495 631 960	84 064 459	81 504 616
1929	564 852 028	103 968 895	90 921 314
1930	464 299 859	91 242 906	88 908 138
1931	489 487 328	98 219 998	85 404 365
1932	471 543 809	79 232 829	69 891 612
1933	301 827 972	50 533 056	63 890 412

Rodzaj wyprodukowanych znaczków i druków płatnych

Espèces de timbres-poste et de formules d'affranchissement émis

Wartość jednostki <i>Valeur par unité</i>	Liczba <i>Nombre</i>	Wartość w zł. <i>Valeur en zł.</i>
Znaczki pocztowe opłaty — <i>Timbres-poste ordinaires</i>		
Razem — Total	184 466 150	42 574 110,5
5 gr.	31 404 450	1 570 222,5
10 "	31 845 000	3 184 500
15 "	10 005 000	1 500 750
20 "	30 000 000	6 000 000
30 "	68 809 180	20 642 764
60 "	5 243 900	3 146 340
80 "	5 152 000	4 121 600
120 "	2 006 620	2 407 944
Znaczki pocztowe dopłaty — <i>Chiffres-taxes</i>		
10 gr.	3 245 000	324 500
Znaczki pocztowe z nadrukiem „Port Gdańsk” <i>Timbres-poste du „Port de Gdańsk”</i>		
Razem — Total	622 800	237 150
25 gr.	514 200	128 550
100 "	108 600	108 600
Znaczki urzędowe do korespondencji zwykłej <i>Timbres-poste pour la correspondance officielle ordinaire</i>		
	49 215 150	—
Znaczki urzędowe do korespondencji poleconej <i>Timbres-poste pour la correspondance officielle recommandée</i>		
	15 195 000	—
Kartki pocztowe krajowe pojedyncze <i>Cartes postales simples du service intérieur</i>		
Razem — Total	22 600 626	4 510 943,9
15 gr.	183 626	27 543,9
20 "	22 417 000	4 483 400,—
Kartki pocztowe krajowe pojedyncze z widoczkami <i>Cartes postales illustrées du service intérieur, simples</i>		
20 gr.	6 700 000	1 340 000

Wartość jednostki <i>Valeur par unité</i>	Liczba <i>Nombre</i>	Wartość w zł. <i>Valeur en zł.</i>
Kartki pocztowe krajowe z odpowiedzią <i>Cartes postales doubles du service intérieur, avec réponse</i>		
40 gr.	510 000	204 000
Kartki pocztowe zagraniczne z widoczkami <i>Cartes postales illustrées pour l'étranger</i>		
Razem — Total	2 250 000	712 500
30 gr.	1 500 000	450 000
35 "	750 000	262 500
Kartki pocztowe dla korespondencji miejscowej <i>Cartes postales pour la correspondance locale (à l'intérieur d'une ville)</i>		
10 gr.	650 000	65 000
Kartki pocztowe z nadrukiem „Port-Gdańsk” <i>Cartes postales du „Port de Dantzig”</i>		
15 gr.	50 000	7 500
Przekazy pocztowe krajowe <i>Mandats-poste pour le service intérieur</i>		
3 gr.	9 161 000	274 830
Adresy przesyłkowe krajowe bez przekazu pobrania <i>Bulletins d'expédition du service intérieur sans mandat de remboursement</i>		
3 gr.	6 068 000	182 040
Adresy przesyłkowe krajowe z przekazem pobrania <i>Bulletins d'expédition du service intérieur avec mandat de remboursement</i>		
4 gr.	304 700	12 188
Koperty do listów wartościowych <i>Enveloppes pour lettres chargées</i>		
10 gr.	258 200	25 820
Koperty do listów zleceniowych № 53 <i>Enveloppes pour lettres à ordre № 53</i>		
2 gr.	2 000	40
Kupony międzynarodowe na odpowiedź <i>Coupons internationaux de réponse</i>		
80 gr.	30 000	24 000
Pocztowe książki nadawcze № 1 <i>Livres de consignation № 1</i>		
120 gr.	21 456	25 747,2
Książki na pobór znaczków № 701 <i>Livrets pour la perception de timbres-poste № 701</i>		
50 gr.	1 190	595
Pocztowy dowód doręczeń № 86 <i>Récépissés postaux № 86</i>		
2 gr.	151 000	3 020
Arkusze nadawcze № 1/a <i>Feuilles d'expédition № 1/a</i>		
2 gr.	70 000	1 400
Wykazy zleceniowe № 80/c <i>Borderceaux № 80/c</i>		
3 gr.	255 700	7 671

Tabl. 23. Maszyny do frankowania przesyłek listowych
Machines pour affranchir les envois de correspondance

Dyrekcje Okręgów Poczt i Telegrafów <i>Directions des districts postaux et télégraphiques</i>	Ogółem <i>Total</i>	Typy maszyn — <i>Types de machines</i>		
		Midyct	Hasler	System
<i>liczba — nombre</i>				
Razem — Total	344	308	14	22
Bydgoszcz	21	20	1	—
Gdańsk	1	1	—	—
Katowice	33	28	1	4
Kraków	55	49	4	2
Lublin	7	7	—	—
Lwów	33	32	—	1
Poznań	24	23	1	—
Warszawa	159	137	7	15
Wilno	11	11	—	—

Obrót kasowy — Recettes et dépenses de caisse

Tabl. 24. Wpływy kasowe — Versements

Obszar administracyjny <i>Unités d'administration</i>	Ogółem <i>Total</i>	Budżetowe <i>Recettes budgétaires</i>	Przechodnie — <i>Recettes transitaires</i>		
			pobrane opłaty celne <i>droits de douane perçus</i>	zwroty wypłaconych rent inwalidzkich <i>remboursement des rentes d'invalides payés</i>	emerytury skarbowe <i>pensions de retraite</i>
Razem od 1.IV 1933—31.III 1934 <i>Total du 1.IV 1933 au 31.III 1934</i>	3 855 076 185	171 265 993	8 891 142	65 427 530	267 939 181
Zarząd Centralny <i>Administration Centrale</i>	599 531 824	12 219 905	—	—	—
Dyrekcje: — <i>Directions:</i>					
Bydgoszcz	271 848 467	14 672 084	858 678	11 218 982	18 904 131
Gdańsk	11 499 158	942 737	—	—	—
Katowice	266 231 622	14 850 617	787 808	27 872 010	17 357 666
Kraków	477 882 801	22 501 404	893 220	—	43 979 559
Lublin	229 848 183	9 787 793	48 464	—	13 894 162
Lwów	638 039 829	21 990 677	956 361	—	79 866 851
Poznań	408 817 307	18 657 090	333 664	26 336 538	31 784 796
Warszawa	750 470 569	46 481 806	4 928 964	—	49 244 067
Wilno	200 100 885	9 146 772	83 983	—	12 907 949
Izba Kontroli Rachunkowej P. i T. <i>Chambre de Contrôle des Comptes des Postes et Télégraphes</i>	805 540	35 108	—	—	—

(dok. — fin)

Obszar administracyjny <i>Unités d'administration</i>	Przechodnie — <i>Recettes transitaires</i>					początkowy zapas kasowy <i>encaisse initiale</i>
	przekazy pocztowe — <i>mandats poste</i>			obróty z Pocztową Kasą Oszczędności <i>versements de la Caisse d'Épargne Postale</i>	inne przechodnie <i>autres recettes transitaires</i>	
	w obrocie krajowym <i>du service intérieur</i>	w obrocie zagranicznym <i>du service international</i>	wpłaty wyrównawcze zagranicy <i>versements compensateurs de l'étranger</i>			
Razem od 1.IV 1933—31.III 1934	904 324 335	16 602 280	57 472 819	803 077 811	1 548 985 654	11 089 440
Zarząd Centralny	—	—	57 472 819	21 363 734	504 822 294	3 653 072
Dyrekcje:						
Bydgoszcz	70 810 671	1 367 843	—	57 867 344	95 404 151	744 583
Gdańsk	9 581 418	—	—	731 263	165 966	77 774
Katowice	57 383 188	1 897 980	—	60 305 028	85 392 761	384 564
Kraków	122 190 695	2 126 000	—	125 054 186	157 234 609	3 903 128
Lublin	87 412 526	851 620	—	51 049 761	66 717 876	105 981
Lwów	152 240 685	3 138 388	—	153 612 891	225 545 839	688 137
Poznań	80 094 161	1 842 177	—	91 302 469	157 904 553	561 859
Warszawa	254 086 674	4 729 877	—	194 165 749	196 081 644	751 788
Wilno	70 524 317	648 395	—	47 625 386	58 945 529	218 554
Izba Kontroli Rachunkowej P. i T.	—	—	—	—	770 432	—

Tabl. 25. Rozchody kasowe — Paiements

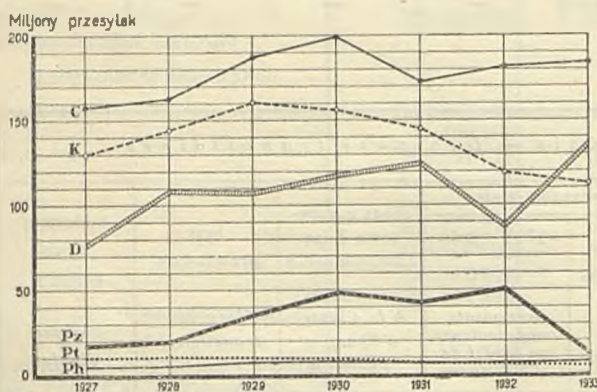
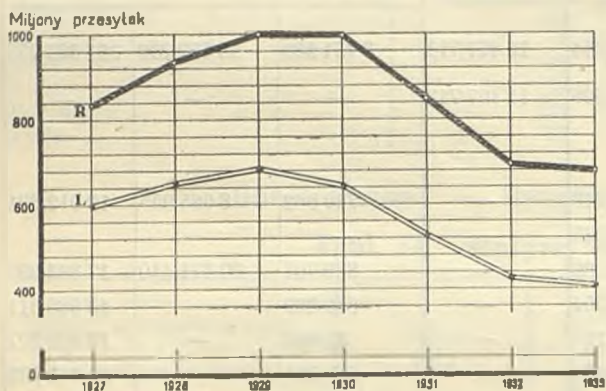
Obszar administracyjny <i>Unités d'administration</i>	Ogółem <i>Total</i>	Budżetowe <i>Dépenses budgétaires</i>	Wpłaty do Skarbu Państwa <i>Versements au Trésor de l'Etat</i>	Przechodnie — <i>Dépenses transitaires</i>		
				wypłacone należności celne <i>droits de douane payés</i>	renty inwalidzkie (cywilne) <i>rentes d'invalides (civiles)</i>	emerytury skarbowe <i>pensions de retraite</i>
Razem od 1.IV 1933—31.III 1934 r.	3 855 076 185	158 925 454	11 467 713	8 751 589	58 137 230	261 305 223
Zarząd Centralny	599 531 824	32 941 598	11 467 713	—	—	—
Dyrekcje:						
Bydgoszcz	271 848 467	12 454 449	—	710 862	8 085 955	19 012 331
Gdańsk	11 499 158	1 123 025	—	—	—	—
Katowice	266 231 622	10 070 082	—	839 797	30 371 410	17 363 097
Kraków	477 882 801	15 914 554	—	849 369	—	43 985 811
Lublin	229 848 183	9 088 103	—	82 802	—	12 925 907
Lwów	638 039 829	19 963 136	—	830 394	—	80 811 759
Poznań	408 817 307	14 434 949	—	327 171	19 679 865	29 519 501
Warszawa	750 470 569	33 945 194	—	4 935 284	—	45 738 578
Wilno	200 100 885	8 325 298	—	175 910	—	11 948 239
Izba Kontroli Rachunkowej P. i T.	805 540	665 066	—	—	—	—

(dok.—fin)

Obszar administracyjny <i>Unités d'administration</i>	Przechodnie — <i>Dépenses transitaires</i>					
	przekazy pocztowe — <i>mandats-poste</i>			obróty z pocztową Kasą Oszczędności <i>versements à la Caisse d'Épargne Postale a</i>	inne przechodnie <i>autres dépenses transitaires</i>	końcowy zapas kasowy <i>encaisse finale</i>
	w obrocie krajowym <i>du service intérieur</i>	w obrocie zagranicznym <i>du service international</i>	wpłaty wyrównawcze na rzecz zagranicy <i>versements compensateurs au profit de l'étranger</i>			
Razem od 1.IV 1933—31.III 1934 r.	910 515 886	72 808 681	4 343 717	820 130 609	1 542 257 888	6 432 195
Zarząd Centralny	—	—	4 343 717	485 714 009	63 360 473	1 704 314
Dyrekcje:						
Bydgoszcz	65 870 033	3 461 551	—	30 344 645	131 454 140	454 501
Gdańsk	5 606 036	678	—	4 365 741	258 577	145 101
Katowice	33 997 227	1 625 378	—	47 079 948	124 055 632	829 051
Kraków	132 286 821	13 249 047	—	57 055 963	213 456 743	1 084 493
Lublin	88 525 564	4 477 544	—	25 963 185	88 678 301	106 777
Lwów	154 613 951	18 819 595	—	46 614 897	315 626 546	759 551
Poznań	80 765 371	6 895 770	—	35 231 633	221 577 133	385 914
Warszawa	268 628 161	19 943 913	—	73 805 622	302 629 324	844 493
Wilno	80 222 722	4 335 205	—	13 954 966	81 020 545	118 000
Izba Kontroli Rachunkowej P. i T.	—	—	—	—	140 474	—

a Rubryka ta obejmuje tylko dotacje. Wpłaty i wypłaty w instytucjach pocztowych na rachunkach Pocztowej Kasy Oszczędności są podane w tabeli 14.

a Cette rubrique n'embrasse que les dotations. Les versements et les paiements des bureaux de poste en comptes de la Caisse d'Épargne Postale sont indiqués dans le tableau 14.

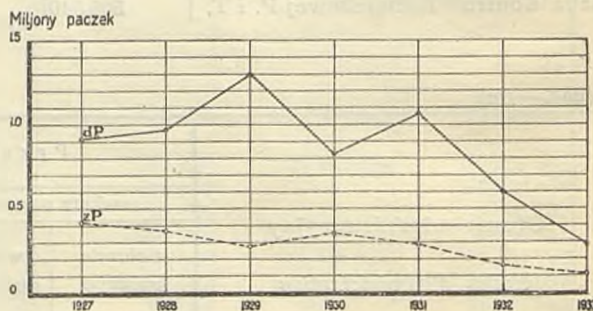
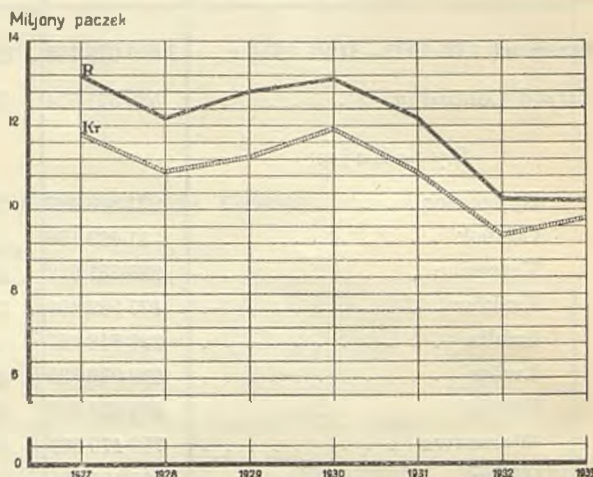
Przesyłki listowe — *Envois de correspondance*^a

R — Razem przesyłek listowych — *Total des envois de correspondance*
 L — Listy — *Lettres*
 C — Czasopisma — *Périodiques*
 K — Kartki pocztowe — *Cartes postales*
 D — Druki — *Imprimés*
 Pz — Przesyłki wolne od opłaty — *Envois admis à la franchise de port*
 Pt — Próbki towarowe — *Echantillons de marchandises*
 Ph — Papiery wartościowe — *Papiers d'affaires*

W roku 1933 przesyłki urzędów państwowych były opłacone za pomocą specjalnych znaczków pocztowych i zostały zaliczone do przesyłek listów opłaconych.

En 1933 les envois des offices publics étaient affranchis au moyen de timbres spéciaux et étaient comptés au nombre des envois affranchis.

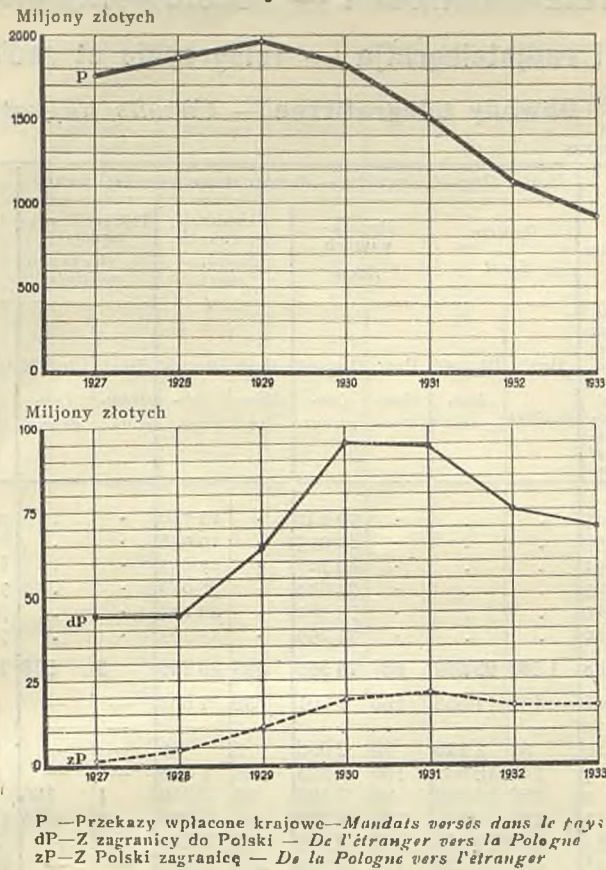
^a En millions.

Paczki — *Colis*^a

R — Razem — *Ensemble*
 Kr — Ruch krajowy — *À l'intérieur du pays*
 dP — Z zagranicy do Polski — *De l'étranger vers la Pologne*
 zP — Z Polski zagranicę — *De la Pologne vers l'étranger*

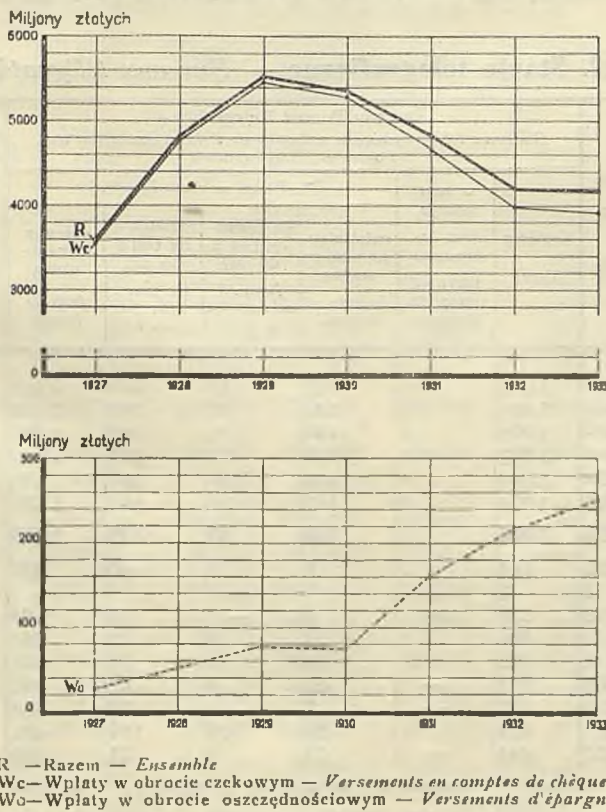
^a En millions.

Przekazy — Mandats^a



Wpłaty w instytucjach pocztowych na rachunkach P. K. O.

Versements dans les établissements postaux en comptes de la Caisse d'Epargne Postale^a



^a En millions de zlotys.

II. TELEKOMUNIKACJA — TÉLÉCOMMUNICATION

A. Telegrafja i radjotelegrafja — Télégraphie et radiotélégraphie

Tabl. 26. Obwody telegraficzne — Circuits télégraphiques

W kilometrach — En kilometres

Dyrekcje Okręgów Poczty i Telegrafów <i>Directions des districts postaux et télégraphiques</i>	Długość linii <i>Longueur des lignes</i>		Ilość i długość obwodów — <i>Nombre et longueur des circuits</i>								Długość przewodów (pojedynczych) <i>Longueur des circuits (simples)</i>		Długość przewodów naporczych (pojedynczych) <i>Longueur des circuits aériens (simples)</i>	
	Ogółem <i>Total</i>	w tem w kablach naporczych, podziem., i podwodn. <i>dont: en câbles aériens, souterrains et sous l'eau</i>	Ogółem <i>Total</i>		Rzeczywistych <i>Réels</i>		Simultani-zowanych <i>Simultanisés</i>		Telegrafji wielokrotnej <i>De télégraphie multiple</i>		Ogółem <i>Total</i>	w tem w kablach naporczych, podziem., i podwodn. <i>dont: en câbles aériens, souterrains et sous l'eau</i>	żelaznych <i>en fer</i>	bronzowych <i>en bronze</i>
			Ilość <i>Nombre</i>	Długość <i>Longueur</i>	Ilość <i>Nombre</i>	Długość <i>Longueur</i>	Ilość <i>Nombre</i>	Długość <i>Longueur</i>	Ilość <i>Nombre</i>	Długość <i>Longueur</i>				
Razem — Total	1927 26 458	585	.	.	.	79 122	.	18 749	.	.	79 122	5 387	68 844	4 891
	1928 27 012	599	.	.	.	82 005	.	19 958	.	.	82 005	5 417	68 895	7 693
	1929 24 505	591	.	.	.	80 718	.	27 835	.	.	80 718	5 051	62 959	12 708
	1930 25 194	623	.	.	.	74 862	.	28 019	.	.	74 862	5 565	65 102	6 558
	1931 25 085	610	.	.	.	75 381	.	29 232	.	.	75 381	5 610	65 923	3 848
	1932 25 278	606	.	.	.	74 299	.	23 263	.	.	74 299	5 555	64 840	3 904
1933	25 800^a	638	1 387	95 692	887	74 395	495	20 759	5	538	74 780	5 619	64 900	4 307
Bydgoszcz	1 934	306	182	11 555	150	9 901	32	1 654	—	—	9 901	2 507	6 127	1 267
Gdańsk	30	30	—	—	—	—	—	—	—	—	385	238	147	—
Katowice	719	14	81	2 146	79	2 096	2	50	—	—	2 096	343	1 488	273
Kraków	2 334	4	148	10 566	100	9 223	48	1 343	—	—	9 223	76	8 776	371
Lublin	2 839	2	150	10 662	83	7 163	66	3 339	1	160	7 163	38	7 030	133
Lwów	4 471	12	184	14 136	139	12 736	41	1 022	4	378	12 736	199	11 682	855
Poznań	3 077	251	119	11 015	106	9 976	13	1 039	—	—	9 976	2 140	6 740	1 096
Warszawa	6 519	18	406	22 720	142	12 814	264	9 906	—	—	12 814	17	12 585	212
Wilno	3 877	1	117	12 892	88	10 486	29	2 406	—	—	10 486	61	10 325	100

^a Liczba ta obejmuje 2597 km linii wyłącznie telegraficznych, 18159 km linii mieszanych zawierających obwody telegraficzne i telefoniczne, 5124 km linii wspólnych, w tem: z Zarządem Kolejowym 5119 i z właścicielami prywatnymi 5.

^b Ce chiffre comprend 2597 km de lignes télégraphiques exclusivement, 18159 km de lignes mixtes (pour les circuits télégraphiques et téléphoniques) et 5124 km de lignes communes, dont: 5119 km relevant de l'administration des chemins de fer et 5 km relevant des propriétaires privés.

Tabl. 27. Stacje telegraficzne — Bureaux télégraphiques

Dyrekcje Okręgów Poczty i Telegrafów <i>Directions des districts postaux et télégraphiques</i>	Ogółem <i>Total</i>	Zarządu Poczty i Telegrafów a <i>Bureaux télégraphiques relevant de l'Administration des Postes et Télégraphes a</i>							Kolejowe stacje telegraficzne b <i>Bureaux télégraphiques du service des chemins de fer b</i>	Jedna stacja telegraficzna Zarządu Poczty i Telegrafów i Zarządu Kolejowego przypada na: <i>Pour un bureau télégraphique du Service Postal et Télégr. et du Service des chemins de fer nombre des</i>	
		Ogółem <i>Total</i>	w tem stacje <i>dont les bureaux</i>	Ze służbą — <i>Avec le service</i>				dzienna ograniczona <i>de jour limité</i>		km ²	mieszkańców <i>habitants</i>
				całodzienną i całonocną <i>de jour et de nuit</i>	do północy (od 8 do 24) <i>jusqu'à minuit (de 8 à 24 h.)</i>	całodzienną (od 8 do 22) <i>de jour (de 8 à 22 h.)</i>	całodzienną (od 8 do 22) <i>de jour (de 8 à 22 h.)</i>				
Razem — Total	1927 4 032	3 387	4	148	58	240	2 941	645	96,3	6 742	
	1928 4 214	3 495	4	123	68	292	3 012	719	92,2	6 448	
	1929 4 616	3 689	4	146	79	292	3 172	927	84,1	5 888	
	1930 4 901	3 887	4	136	91	321	3 339	1 014	79,2	5 545	
	1931 4 972	3 949	4	114	80	308	3 447	1 023	78,1	6 459	
	1932 4 898	3 984	5	117	61	328	3 478	914	79,3	6 559	
1933	4 795	3 964	4	108	62	339	3 455	831	80,9	6 698	
Bydgoszcz	779	744	1	6	3	40	695	35	24,3	1 712	
Gdańsk	1	1	—	1	—	—	—	—	—	—	
Katowice	240	226	—	4	—	18	204	14	17,6	5 411	
Kraków	390	301	1	14	5	35	247	89	84,8	10 946	
Lublin	611	487	1	19	16	24	428	124	114,7	8 125	
Lwów	838	573	—	21	8	62	482	265	73,5	7 401	
Poznań	562	537	—	2	—	32	503	25	42,6	3 318	
Warszawa	817	651	1	20	27	107	497	166	100,1	10 090	
Wilno	557	444	—	21	3	21	399	113	170,0	6 732	

^a Tu wliczono wszystkie instytucje pocztowe upoważnione do wymiany telegramów. ^b Otwarte dla prywatnego ruchu telegraficznego. ^c Po wyłączeniu 1 stacji w W. m. Gdańsku.

^a Y compris tous les établissements postaux autorisés à l'échange des télégrammes par téléphone. ^b Service du mouvement télégraphique privé. ^c Après l'élimination d'un bureau de la Ville libre de Dantzig.

Tabl. 28. Aparaty telegraficzne^a — Appareils télégraphiques^a

Dyrekcje Okręgów Poczty i Telegrafów <i>Directions des districts postaux et télégraphiques</i>	Morsy <i>Morse</i>	Stukawki <i>A réception anaitive</i>	Dalekopisy <i>Télétypes</i>	Juzy <i>Hughes</i>	Bodoty — <i>Baudot</i>		Siemensy <i>Siemens</i>	Innych systemów <i>Autres systèmes</i>	Aparaty telefoniczne użyte do wymiany telegramów <i>Appareils téléphoniques employés au service télégr.</i>	
					dwukrotne <i> doubles</i>	czterokrotne <i> quadruples</i>				
Razem — Total	1927	1 911	233	—	194	4	12	7	—	2 548
	1928	2 037	255	—	204	6	9	8	—	2 482
	1929	1 942	243	12	200	5	10	7	—	2 548
	1930	2 027	252	15	211	6	9	6	—	2 462
	1931	2 025	242	20	212	5	9	5	—	2 773
	1932	1 975	259	18	194	7	9	5	3	2 669
	1933	1 917	251	18	198	6	9	5	5	2 504
Bydgoszcz	190	35	—	9	—	—	—	—	5	580
Gdańsk	4	3	—	2	—	—	—	—	—	—
Katowice	97	37	2	7	—	—	—	—	—	96
Kraków	302	2	4	36	—	—	1	—	—	97
Lublin	197	11	—	14	1	—	—	—	—	452
Lwów	374	10	—	36	1	—	1	—	—	168
Poznań	246	58	—	12	—	—	—	—	—	540
Warszawa	344	82	12	72	4	—	7	4	—	223
Wilno	163	13	—	10	—	—	1	—	—	348

^a Bez aparatów pomocniczych i aparatów na stacjach kolejowych.

^a Non compris les appareils accessoires et ceux des stations de chemins de fer.

Tabl. 29. Ruch telegraficzny — Service télégraphique

Ogólny przegląd telegramów nadanych i nadeszłych
Relevé général des télégrammes expédiés et reçus

Dyrekcje Okręgów Poczty i Telegrafów <i>Directions des districts postaux et télégraphiques</i>	Ogółem nadane i nadeszłe <i>Total des télégrammes expédiés et reçus</i>	Nadane — <i>Télégrammes expédiés</i>					Nadeszłe — <i>Télégrammes reçus</i>			
		Ogółem <i>Total</i>	służbowe ^a <i>de service a</i>	opłacone prywatne i państwowe <i>affranchis privés et de l'Etat</i>			Ogółem <i>Total</i>	służbowe ^a <i>de service a</i>	opłacone prywatne i państwowe ^a <i>affranchis privés et de l'Etat a</i>	
				w obrocie krajowym <i>service intérieur</i>	w obrocie zagran. <i>service internat.</i>	na 100 mieszk. ^b <i>par 1000 habit. b</i>				
Razem Total	1927	14 547 203	7 140 356	385 660	5 913 455	841 241	249	7 406 847	563 148	6 843 699
	1928	14 014 204	6 781 879	396 400	5 559 269	826 210	234	7 232 325	715 376	6 516 949
	1929	13 073 390	6 247 196	423 742	5 024 586	798 868	230	6 826 194	852 099	5 974 095
	1930	11 603 718	5 461 324	432 412	4 323 227	705 685	185	6 142 394	968 480	5 173 905
	1931	9 669 949	4 438 213	403 589	3 446 082	588 542	126	5 231 736	1 075 380	4 156 356
	1932	7 889 261	3 515 853	426 981	2 649 672	439 200	96	4 373 408	1 196 882	3 176 526
	1933	7 208 859 ^d	3 102 368 ^c	430 813	2 273 261	398 294	83	4 106 491 ^d	1 360 845	2 745 646
Bydgoszcz	651 821	251 370	45 330	161 192	44 848	154	400 451	210 562	189 889	
Gdańsk	71 870	28 447	1 205	27 242	—	—	43 423	1 436	41 987	
Katowice	431 132	202 623	34 314	137 273	31 036	130	228 509	66 942	161 567	
Kraków	815 860	396 378	35 652	302 915	57 811	84	419 482	92 405	327 077	
Lublin	697 650	282 302	57 930	217 463	6 909	43	415 348	183 131	232 217	
Lwów	1 123 565	482 770	72 197	349 486	61 087	66	640 795	216 340	424 455	
Poznań	637 609	254 619	66 226	168 206	20 187	101	382 990	190 006	192 984	
Warszawa	2 149 582	941 381	68 421	706 674	166 286	106	1 208 201	245 418	962 783	
Wilno	629 770	262 478	49 538	202 810	10 130	57	367 292	154 605	212 687	

^a W obrocie krajowym i zagranicznym. ^b Po wylączeniu telegramów nadanych na stacji w W. m. Gdańsku. ^c W tem 22 731 telegramów nadanych na stacjach kolejowych. ^d W tem 9 591 telegramów, nadeszłych do stacji kolejowych.

^a Service intérieur et international. ^b Déduction faite de télégrammes expédiés par le bureau télégraphique de la V. libre de Dantzig. ^c Y compris 22 731 télégrammes expédiés par les stations de chemins de fer. ^d Y compris 9 591 télégrammes reçus par les stations de chemins de fer.

Tabl. 30. Szczegółowy przegląd zagranicznego ruchu telegraficznego^a
Revue détaillée du service télégraphique international^a

Kraje	Ogółem przesłano telegramów <i>Total des télégrammes expédiés et reçus</i>		W tem telegramy — <i>Dont les télégrammes expédiés</i>						Pays
	sztuk <i>nombre de télégrammes</i>	wyrazów <i>nombre de mots</i>	z Polski do <i>de la Pologne aux</i>		do Polski z <i>à la Pologne des</i>		transytowe do <i>transit aux</i>		
			zagranicy — <i>pays et-nommés</i>						
	sztuk <i>nombre de télégrammes</i>	wyrazów <i>nombre de mots</i>	sztuk <i>nombre de télégrammes</i>	wyrazów <i>nombre de mots</i>	sztuk <i>nombre de télégrammes</i>	wyrazów <i>nombre de mots</i>	sztuk <i>nombre de télégrammes</i>	wyrazów <i>nombre de mots</i>	
Razem	1927 1609125 1928 1476327 1929 1383818 1930 1189634 1931 880492 1932 597171 1933 477887	23 574 470 21 082 874 19 649 187 16 485 049 11 994 542 7 984 950 6 580 778	674 388 589 895 539 014 461 479 331 285 216 501 162 505	9 813 921 8 515 288 7 815 273 6 568 055 4 492 787 2 861 564 2 196 525	790 284 788 422 766 651 666 980 512 501 364 241 298 775	11 216 410 11 040 125 10 688 701 9 005 828 6 935 180 4 829 134 4 034 990	144 453 98 010 78 153 61 175 36 706 16 429 16 607	2 544 139 1 527 461 1 145 213 911 166 566 575 294 252 349 263	1927 1928 1929 1930 1931 1932 1933 Total
Kraje europejskie i należące do obrotu europejskiego	456 527	6 255 241	162 334	2 193 592	278 667	3 740 775	15 526	320 874	Pays d'Europe et appartenant au régime européen
Albanja	6	87	1	8	—	—	5	79	Albanie
Algier	9	82	1	4	8	78	—	—	Algérie
Austrja	18 865	237 058	970	21 892	17 871	214 244	24	922	Autriche
Belgja	13 315	161 912	3 195	39 665	10 112	122 106	8	141	Belgique
Bulgaria	2 432	48 414	253	7 436	2 107	39 985	72	993	Bulgarie
Czechosłowacja	45 122	582 652	21 394	279 204	23 439	296 636	289	6 812	Tchécoslovaquie
Danja	2 005	27 014	1 069	15 955	932	11 015	4	44	Danemark
Estonja	3 607	51 024	1 423	22 441	1 354	17 807	830	10 776	Esthonie
Finlandja	2 653	36 490	288	7 173	2 311	28 626	54	691	Finlande
Francja	4 092	91 327	537	10 601	3 547	80 289	8	437	France
Gdańsk	74 128	957 157	19 735	251 649	50 841	653 887	3 552	51 621	Dantzig
Gibraltar	12	136	—	—	12	136	—	—	Gibraltar
Grecja	1 589	28 427	135	1 957	641	9 409	813	17 061	Grèce
Hiszpanja	2 495	25 401	94	1 610	2 401	23 791	—	—	Espagne
Holandja	4 441	69 945	2 592	45 282	1 834	24 461	15	202	Pays-Bas
Irlandja	28	288	21	191	5	76	2	21	Irlande
Islandja	135	1 793	99	1 309	36	484	—	—	Islande
Jugosławia	2 111	37 424	493	13 059	1 571	23 863	47	502	Yougoslavie
Lichtenstein	1	13	1	13	—	—	—	—	Lichtenstein
Litwa	214	2 984	45	546	4	86	165	2 352	Lithuanie
Luksemburg	639	8 069	323	3 941	316	4 128	—	—	Luxembourg
Łotwa	12 860	179 092	5 110	73 241	5 188	63 880	2 562	41 971	Lettonie
Malta	13	152	—	—	13	152	—	—	Malte
Marokko	46	446	—	—	46	446	—	—	Maroc
Niemcy	153 422	1 865 088	72 243	865 131	81 127	999 296	52	661	Allemagne
Norwegja	5 483	65 119	649	9 856	4 827	55 212	7	51	Norvège
Portugalia	550	6 038	6	82	544	5 956	—	—	Portugal
Rumunja	35 169	509 183	16 116	229 978	17 309	256 159	1 744	23 046	Roumanie
Szwajcaria	1 513	30 448	529	19 493	972	10 673	12	282	Suisse
Szwecja	1 914	34 006	1 388	24 991	522	8 822	4	193	Suède
Trypolis i Cyrenajka	4	28	—	—	4	28	—	—	Tripoli
Turcja europejska	501	6 946	140	1 810	175	1 778	186	3 358	Turquie d'Europe
Turcja azjatycka	376	14 216	114	4 758	195	4 060	67	5 398	Turquie d'Asie
Watykan	29	810	3	123	26	687	—	—	Citta di Vaticano
Węgry	2 826	50 226	921	18 196	1 544	25 825	361	6 205	Hongrie
Wielka Brytania	21 034	264 770	4 081	73 518	16 938	191 048	15	204	Grande Bretagne
Włochy	12 216	210 212	423	10 337	11 540	189 749	253	10 126	Italie
Wyspy Egejskie	24	249	—	—	23	241	1	8	Archipel d'Égée
Z. S. R. R.	30 648	650 515	7 942	138 142	18 332	375 656	4 374	136 717	U. R. S. S.
Kraje pozaeuropejskie	21 360	325 537	171	2 933	20 108	294 215	1 081	28 389	Autres continents
Afryka	1 652	19 042	23	464	1 604	18 368	25	210	Afrique
Afryka południowa	295	4 425	14	169	281	4 256	—	—	Afrique méridionale
Afryka portug.	8	66	—	—	8	66	—	—	Afrique Portugaise
Egipt	1 317	14 231	5	249	1 287	13 772	25	210	Egypte
Francuska Afr. Równ.	2	28	1	18	1	10	—	—	Afr. Equat. Franç.
Kongo belgijskie	21	205	1	8	20	197	—	—	Congo Belgique
Madagaskar	2	15	—	—	2	15	—	—	Madagascar
Tunis	6	62	2	20	4	42	—	—	Tunisie
Wyspy afrykańskie	1	10	—	—	1	10	—	—	Iles africaines
Ameryka	12 001	208 896	76	1 693	11 524	196 774	401	10 429	Amérique
Ameryka środkowa	22	238	—	—	22	238	—	—	Amérique Centrale
Argentyna	368	4 944	—	—	361	4 865	7	79	Argentine

^a Tablica ta obejmuje telegramy wymienione drutem.

^a Le tableau ci-dessus embrasse les télégrammes transmis par fil.

Tabl. 30. Szczegółowy przegląd zagranicznego ruchu telegraficznego ^a (dok.)Revue détaillée du service télégraphique international ^a (fin)

K r a j e	Ogółem przesłano telegramów		W tem telegramy — Dont les télégrammes expédiés						P a y s
	Total des télégrammes expédiés et reçus		z Polski do de la Pologne aux		do Polski z à la Pologne des		tranzytowe do transit aux		
	zagranicy — pays ci-nommés								
	sztuk nombre de télé- grammes	wyrazów nombre de mots	sztuk nombre de télé- grammes	wyrazów nombre de mots	sztuk nombre de télé- grammes	wyrazów nombre de mots	sztuk nombre de télé- grammes	wyrazów nombre de mots	
Boliwia	4	69	—	—	4	69	—	—	Bolivie
Brazylja	421	6 125	2	28	412	5 930	7	167	Brésil
Chili	47	700	—	—	45	682	2	18	Chile
Indje Zachodnie . .	135	1 676	—	—	131	1 622	4	54	Indes Occident.
Kanada	1 377	20 823	—	—	1 368	20 724	9	99	Canada
Kolumbia	79	872	—	—	78	869	1	3	Colombie
Meksyk	202	2 603	—	—	197	2 567	5	36	Mexique
Paragwaj	39	372	1	7	37	358	1	7	Paraguay
Peru	23	251	—	—	23	251	—	—	Pérou
Stany Zjednoczone	9 284	170 223	73	1 658	8 846	158 599	365	9 966	Etats-Unis
Australja	346	4 152	24	277	322	3 875	—	—	Australie
Azja	7 361	93 447	48	499	6 658	75 198	655	17 750	Asie
Afganistan	16	431	2	20	3	133	11	278	Afghanistan
Chiny	775	8 113	32	229	741	7 863	2	21	Chine
Cypr	15	188	—	—	15	188	—	—	Chypre
Indje Brytyjskie . .	363	2 646	2	16	361	2 630	—	—	Indes Britanniques
Indje Holenderskie	8	134	—	—	8	134	—	—	Indes Néerlandaises
Indochina	4	44	—	—	4	44	—	—	Indochine
Irak	38	555	1	33	37	522	—	—	Irak
Japonja	283	5 376	2	10	164	2 228	117	3 138	Japan
Palestyna	4 933	56 082	7	56	4 891	55 560	35	466	Palestine
Persja	874	18 987	2	135	433	5 888	439	12 964	Perse
Syrja	52	891	—	—	1	8	51	883	Syrie

^a Tablica ta obejmuje telegramy wymienione drutem, ^a Le tableau ci-dessus embrasse les télégrammes transmis par fil.

Tabl. 31. Szczegółowy przegląd zagranicznego ruchu radjotelegraficznego

Revue détaillée du service radio-télégraphique international

Relacje Kraje	Ogółem przesłano telegramów		W tem telegramy — Dont les télégrammes expédiés						Communications Pays	
	Total des télégrammes expédiés et reçus		z Polski do de la Pologne aux		do Polski z à la Pologne des		tranzytowe do transit aux			
	zagranicy — pays ci-nommés									
	sztuk nombre de télé- grammes	wyrazów nombre de mots	sztuk nombre de télé- grammes	wyrazów nombre de mots	sztuk nombre de télé- grammes	wyrazów nombre de mots	sztuk nombre de télé- grammes	wyrazów nombre de mots		
Razem . .	1927	326 301	5 203 053	166 853	2 758 013	139 960	2 162 795	19 488	282 245	1927
	1928	424 365	6 662 586	236 315	3 699 636	169 358	2 661 487	18 692	301 463	1928
	1929	482 066	7 485 837	259 854	4 068 765	182 858	2 888 825	39 354	528 247	1929
	1930	482 871	7 342 496	254 206	3 836 571	183 698	2 826 908	44 967	679 017	1930
	1931	492 165	7 234 761	257 257	3 610 009	197 773	2 990 405	37 135	634 347	1931
	1932	422 342	6 122 781	222 699	3 012 871	162 613	2 438 721	37 030	671 189	1932
	1933	455 687	6 391 349	235 789	3 209 691	173 610	2 450 745	46 288	730 913	1933
Relacje europejskie . .	394 249	5 301 638	201 392	2 667 291	151 529	2 011 131	41 328	623 216	Commun. d'Europe	
Warszawa—Amster- dam	51 580	570 271	21 468	245 490	18 314	210 516	11 798	114 265	Warszawa—Amster- dam	
Warszawa—Ankara	3 991	65 956	1 027	17 060	938	18 488	2 026	30 408	Warszawa—Ankara	
Warszawa—Barce- lona	4 192	46 952	2 422	28 133	1 769	18 810	1	9	Warszawa—Barce- lone	
Warszawa—Buda- peszt	11 902	198 997	5 644	94 325	5 973	99 756	285	4 916	Warszawa—Budapest	
Kraków—Budapest	444	6 662	111	1 508	333	5 154	—	—	Kraków—Budapest	
Warszawa—Bern	43 501	670 498	23 430	350 916	12 880	196 765	7 191	122 817	Warszawa—Berne	
Warszawa—Kopen- haga	248	2 907	112	1 332	132	1 548	4	27	Warszawa—Copen- hague	
Gdynia—Kopenhaga	15 211	169 479	7 082	76 726	8 109	92 568	20	185	Gdynia—Copenhague	
Warszawa—Londyn	81 750	1 083 335	36 552	458 448	27 315	332 633	17 883	292 254	Warszawa—Londres	
Warszawa—Paryż	83 992	1 171 061	44 207	640 872	39 761	529 833	24	356	Warszawa—Paris	

Tabl. 31. Szczegółowy przegląd zagranicznego ruchu radjotelegraficznego (dok.)

Revue détaillée du service radio-télégraphique international (fin)

Relacje Kraje	Ogółem przesłano telegramów <i>Total des télégrammes expédiés et reçus</i>		W tem telegramy — <i>Dont les télégrammes expédiés</i>						Communications Pays
	sztuk <i>nombre de télégrammes</i>	wyrazów <i>nombre de mots</i>	z Polski do <i>de la Pologne aux</i>		do Polski z <i>à la Pologne des</i>		tranzytowe do <i>transit aux</i>		
			zagraniczy — <i>pays ci-nommés</i>						
			sztuk <i>nombre de télégrammes</i>	wyrazów <i>nombre de mots</i>	sztuk <i>nombre de télégrammes</i>	wyrazów <i>nombre de mots</i>	sztuk <i>nombre de télégrammes</i>	wyrazów <i>nombre de mots</i>	
Warszawa—Rzym	6 249	89 906	2 815	39 759	3 178	46 929	256	3 218	Warszawa—Rome
Warszawa—Sztokholm	614	7 455	378	4 131	236	3 324	—	—	Warszawa—Stockholm
Gdynia—Sztokholm	32 156	391 737	20 153	227 425	12 002	164 290	1	22	Gdynia—Stockholm
Warszawa—Watykan	166	3 550	31	792	88	1 769	47	989	Warszawa—Citta di Vaticano
Warszawa—Wiedeń	45 347	633 475	27 637	362 378	16 412	222 581	1 298	48 516	Warszawa—Vienne
Kraków—Wiedeń	2 644	29 984	1 772	19 631	871	10 278	1	75	Kraków—Vienne
Warszawa—Zagrzeb	9 650	149 859	6 206	93 397	3 004	51 835	440	4 627	Warszawa—Zagreb
Kraków—Zagrzeb	612	9 554	345	4 968	214	4 054	53	532	Kraków—Zagreb
Relacje pozaeuropejskie	61 438	1 089 711	34 397	542 403	22 081	439 614	4 960	107 697	Commun. hors l'Europe
Warszawa—Bejrut	10 280	126 364	6 827	86 116	1 683	21 412	1 770	18 836	Warszawa—Beyrouth
Warszawa—Nagoja	1 511	23 845	608	9 155	423	5 506	480	9 184	„ — Nagoya
Warszawa—Nowy-York	49 647	939 502	26 962	447 129	19 975	412 696	2 710	79 677	Warszawa—New-York
Kraje europejskie i należące do obrotu europejskiego	395 564	5 359 027	199 879	2 648 658	151 181	2 005 863	44 504	704 506	Pays d'Europe et pays appartenant au régime européen
Albanja	34	510	20	331	14	179	—	—	Albanie
Algier	378	3 875	199	2 179	179	1 696	—	—	Algérie
Austrja	38 941	501 303	25 636	328 623	13 302	172 660	3	20	Autriche
Belgja	11 530	140 528	8 844	108 112	2 666	32 287	20	129	Belgique
Bułgarja	1 962	31 795	1 879	30 507	41	835	42	453	Bulgarie
Czechosłowacja	282	3 254	—	—	—	—	282	3 254	Tchécoslovaquie
Danja	15 917	177 264	7 180	77 815	8 242	94 104	495	5 345	Danemark
Estonja	780	9 219	—	—	—	—	780	9 219	Esthonie
Finlandja	2 397	26 276	2 257	24 860	—	—	140	1 416	Finlande
Francja	76 546	1 078 353	38 758	572 775	37 768	505 300	20	278	France
Gdańsk	12 071	118 618	—	—	—	—	12 071	118 618	Dantzig
Gibraltar	6	117	5	66	1	51	—	—	Gibraltar
Grecja	2 209	30 274	1 414	17 398	778	12 406	17	470	Grèce
Hiszpanja	6 308	70 822	4 265	48 454	2 039	22 320	4	48	Espagne
Holandja	31 424	356 933	14 783	166 787	16 581	189 221	60	925	Pays-Bas
Irlandja	260	3 188	190	2 334	70	854	—	—	Irlande
Islandja	144	2 022	23	306	121	1 716	—	—	Islande
Jugosławja	6 140	100 305	3 441	53 213	2 471	44 021	228	3 071	Yougoslavie
Lichtenstein	40	616	23	376	17	240	—	—	Lichtenstein
Litwa	1 911	20 640	—	—	—	—	1 911	20 640	Lithuanie
Luksemburg	2	30	2	30	—	—	—	—	Luxembourg
Lotwa	1 611	21 796	—	—	—	—	1 611	21 796	Lettonie
Malta	18	212	15	198	—	—	3	14	Malte
Marokko	385	3 898	209	1 871	176	2 027	—	—	Maroc
Niemcy	276	3 317	—	—	—	—	276	3 317	Allemagne
Norwegja	4 936	51 665	4 787	49 963	16	206	133	1 496	Norvège
Portugalja	697	7 851	569	6 556	123	1 263	5	32	Portugal
Rumunja	20 247	385 308	—	—	—	—	20 247	385 308	Roumanie
Szwajcarja	26 026	389 951	13 133	192 952	12 866	196 558	27	441	Suisse
Szwecja	26 255	331 712	13 480	156 675	12 220	167 366	555	7 671	Suède
Trypolis i Cyrenajka	3	20	2	12	1	8	—	—	Tripoli
Turecja europejska	1 878	23 500	639	7 933	598	7 232	641	8 285	Turquie d'Europe
Turecja azjatycka	1 163	23 944	388	9 077	356	11 451	419	3 416	Turquie d'Asie
Watykan	183	4 404	76	2 177	107	2 227	—	—	Citta di Vaticano
Węgry	11 771	195 527	5 658	94 240	6 066	100 597	47	690	Hongrie
Wielka Brytania	62 529	776 412	35 369	445 957	27 120	330 036	40	419	Grande Bretagne
Włochy	23 869	355 694	16 613	246 563	7 236	108 904	20	227	Italie
Wyspy Egejskie	26	320	22	268	4	52	—	—	Archipel d'Egée
Z. S. R. R.	4 409	107 554	—	—	2	46	4 407	107 508	U. R. S. S.
Kraje pozaeuropejskie	60 123	1 032 322	35 910	561 033	22 429	444 882	1 784	26 407	Autres continents

Tabl. 32. Telegramy nadane według liczby wyrazów

*Télégrammes consignés d'après la quantité de mots*Na podstawie obliczeń w październiku 1933 — *Évaluation du mois d'octobre 1933*

Telegramy	Na każde 100 telegramów przypada <i>Par 100 télégrammes nombre de ceux ayant</i>			Przeciętna liczba wyrazów jednego telegramu <i>Nombre moyen des mots par télégramme</i>	Télégrammes
	poniżej 10 wyrazów <i>moins de 10 mots</i>	od 10—15 wyrazów <i>de 10 à 15 mots</i>	powyżej 15 wyrazów <i>plus de 15 mots</i>		
W obrocie krajowym	36,8	39,0	24,2	13	Service intérieur
W obrocie zagranicznym:					Service international:
do krajów europejskich . . .	45,0	31,9	23,1	13	destinés aux pays européens
do krajów pozaeuropejskich .	48,3	26,9	24,8	16	destinés aux pays d'autres contin.

Tabl. 33. Rodzaje telegramów według ich stosunku procentowego do ogólnej liczby telegramów nadanych

*Catégories de télégrammes en proportion pour cent du total des télégrammes consignés*Na podstawie obliczeń w październiku 1933 — *Évaluation du mois d'octobre 1933*

Rodzaje telegramów	Telegramy nadane <i>Télégrammes consignés</i>			Catégories de télégrammes
	Ogółem <i>Total</i>	Krajowe <i>Dans le pays</i>	Zagraniczne <i>A l'étranger</i>	
	w odsetkach— <i>proportions pour cent</i>			
I. Według grup				I. Selon les groupes
Telegramy państwowe	2,8	2,8	3,3	Télégrammes officiels
Telegramy służbowe w sprawie służby pocztowej i telegraficznej .	13,9	15,7	3,2	Télégrammes de service
Telegramy służbowe opłacone . . .	0,2	0,2	0,2	Télégrammes de service affranchis
Telegramy prywatne za zwyczajną opłatą	82,2	81,2	86,5	Télégrammes privés ordinaires
Telegramy prasowe	0,3	0,1	2,0	Télégrammes de presse
Telegramy niepilne zamorskie . . .	0,6	—	4,8	Télégrammes non urgents d'outre mer
II. Według rodzaju języka				II. Selon la manière d'exprimer
Telegramy w języku jawnym . . .	96,5	98,1	87,0	En langage clair
Telegramy w języku tajnym . . .	3,5	1,9	13,0	En langage secret
III. Według szczegółowej dyspozycji				III. Selon les dispositions
Telegramy bez znaków służbowych płatnych	79,4	77,8	89,4	Télégrammes sans dispositions spéciales
Telegramy pilne	0,6	0,5	0,9	Télégrammes urgents
" listowe	11,4	12,3	5,5	" lettres
" z opłaconą odpowiedzią . . .	1,3	1,4	0,9	" avec réponse payée
" ze sprawdzeniem	0,1	0,1	0,0	" collationnés
" o kilku adresach	0,3	0,4	0,2	" multiples
" z innym oznaczeniem	6,9	7,5	3,1	" ayant d'autres dispo- sitions

Tabl. 34. Opłaty telegraficzne — Taxes télégraphiques

W złotych — En zlotys

Dyrekcje Okręgów Poczty i Telegrafów <i>Directions des districts postaux et télégraphiques</i>	Opłaty za telegramy — Droits de port pour télégrammes			
	Ogółem — Total	W obrocie — Dans le service		
		krajowym—intérieur	międzynarodowym international	
Razem — Total	1927	14 475 152	10 382 872	4 092 280
	1928	16 933 208	12 687 999	4 245 209
	1929	16 839 698	11 566 023	5 273 675
	1930	14 990 373	9 131 289	5 859 084
	1931	11 673 786	7 541 366	4 132 420
	1932	8 348 014	5 517 029	2 830 985
	1933	7 349 317	4 878 417	2 470 900
Bydgoszcz	629 580	412 137	217 443	
Gdańsk	61 418	61 418	—	
Katowice	505 177	399 987	105 190	
Kraków	838 173	631 498	206 675	
Lublin	460 012	369 258	90 754	
Lwów	886 874	728 055	158 819	
Poznań	464 549	349 047	115 502	
Warszawa	3 035 084	1 522 086	1 512 998	
Wilno	468 450	404 931	63 519	

B. Telefonja — Téléphonie

Tabl. 35. Sieci miejskie ^a — Réseaux urbains ^a

Dyrekcje Okręgów Poczty i Telegrafów <i>Directions des districts postaux et télégraphiques</i>	Liczba sieci <i>Nombre de réseaux</i>		Długość linii — Longueur des lignes				Długość przewodów pojedynczych <i>Longueur des circuits simples</i>				
			Ogółem — Total		podziemnych i podwodnych <i>souterrains et sous l'eau</i>		Ogółem — Total		w kablach napowietrznych i podziemnych <i>cables aériens et souterrains</i>		
	M. P. i T. <i>Min. P. et T.</i>	P. A. S. T. <i>S. A. P. T.</i>	M. P. i T. <i>Min. P. et T.</i>	P. A. S. T. <i>S. A. P. T.</i>	M. P. i T. <i>Min. P. et T.</i>	P. A. S. T. <i>S. A. P. T.</i>	M. P. i T. <i>Min. P. et T.</i>	P. A. S. T. <i>S. A. P. T.</i>			
	w kil o m e t r a c h — e n k i l o m è t r e s										
Razem <i>Total</i>	1927	2 106	7	20 762	1 745	395	403	251 420	329 590	90 794	318 072
	1928	2 390	7	23 267	1 867	592	406	297 270	377 000	114 196	366 000
	1929	2 564	7	26 660	2 098	543	499	295 422	420 000	112 566	407 000
	1930	2 612	7	27 185	2 196	390	524	334 003	475 000	130 919	461 000
	1931	2 752	7	26 856	2 324	437	567	335 897	502 000	140 455	490 000
	1932	2 855	7	26 134	2 376	482	592	341 591	508 000	147 469	495 000
	1933	2 879	7	25 936	2 430	469	601	354 304	509 268	160 486	496 136
Bydgoszcz . .	238	—	2 934	—	83	—	52 506	—	23 060	—	
Gdańsk ^b . .	1	—	—	—	—	—	1	—	1	—	
Katowice . .	76	—	1 087	—	99	—	45 314	—	34 690	—	
Kraków . . .	259	1	2 432	286	83	49	47 249	14 728	32 405	13 518	
Lublin . . .	466	1	2 050	80	17	11	25 400	7 958	7 100	7 658	
Lwów	517	2	2 823	578	12	90	21 290	59 790	4 435	56 440	
Poznań . . .	325	—	4 898	—	124	—	71 848	—	39 320	—	
Warszawa . .	584	3	8 035	1 486	26	451	68 384	426 792	8 303	418 520	
Wilno	413	—	1 677	—	25	—	22 312	—	11 172	—	

^a Od roku 1921 sieci miejskie w Warszawie, Łodzi, Lwowie, Boryslawiu, Sosnowcu, Lublinie i Białymstoku podlegają Zarządowi Polskiej Akcyjnej Spółki Telefonicznej (P.A.S.T.)

^b Przewody telefoniczne, z których korzysta stacja telefoniczna, są własnością W. m. Gdańska.

^a A partir de 1921 les réseaux urbains à Varsovie, à Łódź, à Lwów, à Boryslaw, à Sosnowiec, à Lublin et à Białystok sont soumis à la Direction de la Société Anonyme des Téléphones en Pologne (P.A.S.T.).

^b Les circuits téléphoniques dont dispose la station téléphonique sont la propriété de la V. l. de Dantzig.

Tabl. 36. Obwody międzymiastowe — Circuits interurbains

W kilometrach — En kilomètres

Dyrekcje Okręgów Poczty i Telegrafów <i>Directions des districts postaux et télégraphiques</i>	Długość linii wyłącznie telefonicznych <i>Longueur des lignes téléphoniques exclusivement</i>		Ilość i długość obwodów <i>Nombre et longueur des circuits</i>								Długość przewodów (pojedynczych) <i>Longueur des circuits (simples)</i>		Długość przewodów napowietrznych (pojedynczych) <i>Longueur des circuits aériens (simples)</i>	
	Ogółem <i>Total</i>	w kablach napowietrznych podziemnych i podwodnych <i>dont: câbles aériens, souterrains et sous l'eau</i>	Ogółem <i>Total</i>		Rzeczywistych <i>Réels</i>		Kombinowanych <i>Combinés</i>		Telefonji wielokrotnej <i>de téléphonie multiple</i>		Ogółem <i>Total</i>	w tem w kablach napowietrznych, podziemnych i podwodnych <i>dont: câbles aériens, souterrains et sous l'eau</i>	żelaznych <i>en fer</i>	bronzowych <i>en bronze</i>
			Ilość Nombr	Długość Longueur	Ilość Nombr	Długość Longueur	Ilość Nombr	Długość Longueur	Ilość Nombr	Długość Longueur				
Razem	25 377	112	127 228	122	135 050	122	139 742			246 257	3 184	122 981	120 422	
1927	25 377	112	127 228	122	135 050	122	139 742			246 257	3 184	122 981	120 422	
1928	27 123	122	135 050							263 942	3 391	133 361	127 591	
1929	28 055	122	139 742							269 660	3 398	137 235	129 228	
1930	28 850	280	165 099							316 537	45 434	132 141	133 620	
1931	29 919	402	187 044							354 787	75 327	138 983	140 954	
1932	30 390	405	162 031 ^a							320 969	32 009 ^b	164 604	138 845	
1933	31 170	406	4 850 184 034	4 621	164 969	214	16 688	15	2 377	325 287	34 990^b	155 061	135 322	
Bydgoszcz	3 712	59	511 19 700	477	17 363	31	1 497	3	840	30 472	627	3 705	26 140	
Gdańsk	26	3	4 135	4	135	—	—	—	—	269	82	—	187	
Katowice	920	34	282 6 120	276	5 964	6	156	—	—	12 043	1 675	1 624	8 744	
Kraków	2 176	2	318 12 278	305	11 049	10	799	3	430	22 098	310	9 311	12 477	
Lublin	5 802	1	628 21 334	603	19 784	25	1 550	—	—	39 568	86	28 665	10 903	
Lwów	4 145	—	401 22 080	380	20 173	18	1 313	3	594	40 346	148	24 202	15 996	
Poznań	1 617	7	474 16 626	455	15 383	19	1 243	—	—	29 386	374	2 757	26 255	
Warszawa	5 740	300	1 503 62 982	1 397	53 180	101	468	5	334	107 229	31 582	49 736	25 911	
Wilno	7 082	—	729 22 779	724	21 938	4	662	1	179	43 876	106	35 061	8 709	

a Liczby te wyrażają długość tylko czynnych obwodów kabla dalekosiędnego, odpowiednie zaś liczby z roku 1931 wyrażały długość wszystkich obwodów kabla i tem należy tłumaczyć tak znaczną różnicę między rokiem 1931 a 1932.

b 34 990 km obwodów=155 720 km żył kablowych.

a Ces chiffres n'expriment que la longueur des circuits en activité des câbles pour grandes distances, tandis que les chiffres respectifs pour 1931 expriment la longueur globale de tous les circuits, c'est ce qui explique la différence considérable entre les chiffres de 1931 et ceux de 1932.

b 34 990 km de circuits=155 720 km de fils de câble.

Tabl. 37. Centrale telefoniczne — Centrales téléphoniques

Dyrekcje Okręgów Poczty i Telegrafów <i>Directions des districts postaux et télégraphiques</i>	Ogółem — Total				Ręczne — À bras								Automatyczne <i>Automatiques</i>			
	Liczba Nombre		Pojemność a Capacité a		M. B.				C. B.				Liczba Nombre		Pojemność a Capacité a	
	M. P. i T.	P. A. S. T.	M. P. i T.	P. A. S. T.	M. P. i T.	P. A. S. T.	M. P. i T.	P. A. S. T.	M. P. i T.	P. A. S. T.	M. P. i T.	P. A. S. T.	M. P. i T.	P. A. S. T.	M. P. i T.	P. A. S. T.
	Min. P. et T.	S. A. P. T.	Min. P. et T.	S. A. P. T.	Min. P. et T.	S. A. P. T.	Min. P. et T.	S. A. P. T.	Min. P. et T.	S. A. P. T.	Min. P. et T.	S. A. P. T.	Min. P. et T.	S. A. P. T.	Min. P. et T.	S. A. P. T.
Razem	2 130	12	—	—	—	—	—	—	—	—	—	—	—	—	—	—
1927	2 130	12	—	—	—	—	—	—	—	—	—	—	—	—	—	—
1928	2 454	12	—	—	—	—	—	—	—	—	—	—	—	—	—	—
1929	2 782	12	—	—	—	—	—	—	—	—	—	—	—	—	—	—
1930	3 031	14	—	—	—	—	—	—	—	—	—	—	—	—	—	—
1931	2 899	14	—	—	—	—	—	—	—	—	—	—	—	—	—	—
1932	3 003	15	—	—	—	—	—	—	—	—	—	—	—	—	—	—
1933	3 291	16	141 575	104 180	3 268	—	103 547	—	9	11	10 878	27 680	14	5	27 150	76 500
Bydgoszcz	240	—	17 310	—	235	—	12 750	—	2	—	2 360	—	3	—	2 200	—
Gdańsk	1	—	58	—	—	—	—	—	1	—	58	—	—	—	—	—
Katowice	76	—	13 300	—	73	—	6 800	—	1	—	4 000	—	2	—	2 500	—
Kraków	284	3	21 439	2 800	278	—	8 939	—	2	3	100	2 800	4	—	12 400	—
Lublin	567	1	10 950	2 400	566	—	7 950	—	—	1	—	2 400	1	—	3 000	—
Lwów	589	3	14 178	14 680	587	—	12 878	—	2	3	1 300	14 680	—	—	—	—
Poznań	325	—	30 960	—	322	—	23 960	—	—	—	—	—	3	—	7 000	—
Warszawa	789	9	21 601	84 300	788	—	21 551	—	—	4	—	7 800	1	5	50	76 500
Wilno	420	—	11 779	—	419	—	8 719	—	1	—	3 060	—	—	—	—	—

a Pojemność centrali wyraża się ilością obwodów telefonicznych, jakie mogą być przyłączone do danej centrali.

a La capacité des centrales s'exprime par le nombre des circuits téléphoniques que les lesquels pourraient être joints à la centrale donnée.

Tabl. 38. Publiczne rozmównice ^a — Cabines publiques ^a

Dyrekcje Okręgów Poczt i Telegrafów <i>Directions des districts postaux et télégraphiques</i>	Publiczne rozmównice <i>Cabines publiques</i>				Miejscowości z publicznymi rozmównicami i z połącze- niami między- miastowemi <i>Localités pourvues de cabines pu- bliques et de circuits interurbains</i>	Dyrekcje Okręgów Poczt i Telegrafów <i>Directions des districts postaux et télégraphiques</i>	Publiczne rozmównice <i>Cabines publiques</i>				Miejscowości z publicznymi rozmównicami i z połącze- niami między- miastowemi <i>Localités pourvues de cabines pu- bliques et de circuits interurbains</i>
	na sieciach pod- ległych zarządom <i>des réseaux soumis à l'administration</i>		na i roz- mównicę przypada mieszkań- ców <i>nombre d'habitants par cabine publique</i>				na sieciach pod- ległych zarządom <i>des réseaux soumis à l'administration</i>		na i roz- mównicę przypada mieszkań- ców <i>nombre d'habitants par cabine publique</i>		
	M. P. i T. <i>Min. P. et T.</i>	P. A. S. T. <i>S. A. P. T.</i>					M. P. i T. <i>Min. P. et T.</i>	P. A. S. T. <i>S. A. P. T.</i>			
	1927	3 374	174	7 660	3 203						
	1928	3 526	241	7 214	3 330	Gdańsk	4	—	—	—	1
	1929	3 761	244	6 785	3 540	Katowice	230	—	—	5 647	221
Razem	1930	3 872	315	6 491	3 670	Kraków	306	16	—	13 258	277
Total	1931	4 074	334	7 287	3 775	Lublin	486	14	—	9 930	486
	1932	4 085	337	7 264	3 805	Lwów	624	36	—	9 398	556
	1933	4 272	346	7 519	3 908	Poznań	637	—	—	2 927	603
Bydgoszcz		821	—	1 625	746	Warszawa	672	280	—	8 659	605
						Wilno	492	—	—	7 622	413

^a Z wyłączeniem centrali telefonicznych. ^a A l'exclusion des stations centrales.

Tabl. 39. Abonenci — Abonnés

Dyrekcje Okręgów Poczt i Telegrafów <i>Directions des districts postaux et télégraphiques</i>	Na centralach Min. Poczt i Telegrafów i Polskiej Akcyjnej Spółki Telefonicznej <i>Reliés aux Stations du Ministère des Postes et Télégraphes et de la S. A. Pol. des Téléphones</i>								Przeciętnie na 10000 mieszkań- ców <i>Moyen par 10000 habitants</i>	
	Ogółem — Total		ręcznych — à bras				automatycznych automatiques			
			M B		C B					
	M. P. i T. <i>Min. P. et T.</i>	P. A. S. T. <i>S. A. P. T.</i>	M. P. i T. <i>Min. P. et T.</i>	P. A. S. T. <i>S. A. P. T.</i>	M. P. i T. <i>Min. P. et T.</i>	P. A. S. T. <i>S. A. P. T.</i>	M. P. i T. <i>Min. P. et T.</i>	P. A. S. T. <i>S. A. P. T.</i>		
	1927	59 901	51 820	41
	1928	65 926	59 677	46
	1929	70 497	66 405	50
Razem—Total	1930	74 881	71 599	54
	1931	72 553	72 618	45
	1932	67 401	70 091	43
	1933	67 972	69 793	40 516	—	7 512	18 639	19 944	51 154	43
Bydgoszcz		9 718	—	6 195	—	1 749	—	1 774	—	73
Gdańsk		5	—	—	—	5	—	—	—	—
Katowice		9 462	—	3 457	—	3 308	—	2 497	—	69
Kraków		11 949	1 933	3 990	—	101	1 933	7 858	—	33
Lublin		4 655	1 296	4 090	—	—	1 296	565	—	12
Lwów		5 737	9 458	5 153	—	584	9 458	—	—	24
Poznań		12 252	—	5 240	—	—	—	7 012	—	66
Warszawa		8 975	57 106	8 937	—	—	5 952	38	51 154	80
Wilno		5 219	—	3 454	—	1 765	—	—	—	14

^a W tablicy tej nie uwzględniono abonentów służbowych. Liczba ich w 1933 roku wynosiła 4614.

^a Ce tableau ne comprend pas les abonnés parmi le personnel de service. Leur nombre s'élevait en 1933 à 4614.

Tabl. 40. Aparaty telefoniczne — Appareils téléphoniques

Dyrekcje Okręgów Poczt i Telegrafów <i>Directions des districts postaux et télégraphiques</i>	Na sieciach Ministerstwa Poczt i Telegrafów i Polskiej Akcyjnej Spółki Telefonicznej <i>Des réseaux du Ministère des Postes et Télégraphes et de la S. A. Polonaise des Téléphones</i>								
	Ogółem — Total		ręcznych — à bras				automatycznych automatiques		
			M B		C B				
	M. P. i T. <i>Min. P. et T.</i>	P. A. S. T. <i>S. A. P. T.</i>	M. P. i T. <i>Min. P. et T.</i>	P. A. S. T. <i>S. A. P. T.</i>	M. P. i T. <i>Min. P. et T.</i>	P. A. S. T. <i>S. A. P. T.</i>	M. P. i T. <i>Min. P. et T.</i>	P. A. S. T. <i>S. A. P. T.</i>	
	1927	82 585	63 835
	1928	87 669	74 410
	1929	95 026	83 637
Razem—Total	1930	108 683	90 696
	1931	101 939	92 209
	1932	95 117	88 850
	1933	100 839	88 366	71 563	104	8 515	25 698	20 761	62 564
Bydgoszcz		14 474	—	10 456	—	1 871	—	2 147	—
Gdańsk		51	—	—	—	51	—	—	—
Katowice		16 428	—	10 434	—	3 445	—	2 549	—
Kraków		15 699	2 711	6 864	4	105	2 661	8 730	46
Lublin		7 196	1 577	6 578	—	—	1 577	618	—
Lwów		8 227	12 442	7 442	—	785	12 442	—	—
Poznań		18 317	—	11 643	—	—	—	6 674	—
Warszawa		13 058	71 636	13 015	100	—	9 018	43	62 518
Wilno		7 989	—	5 181	—	2 258	—	—	—

Tabl. 41. Ruch telefoniczny — Service des téléphones

Dyrekcje Okręgów Poczt i Telegrafów <i>Directions des districts postaux et télégraphiques</i>	Liczba rozmów — Nombre de conversations			Telefonem nadane i oddane telegramy <i>Télégrammes transmis par téléphones</i>		Wezwania do rozmowy <i>Avis d'appel</i>	
	na sieciach podległych <i>sur les réseaux soumis</i>		na 1 000 mieszkańców przypadka rozmów a <i>moyen par 1000 habitants a</i>	nadane przez abonentów <i>expédiés par les abonnés</i>	oddane do abonentów b <i>remis aux abonnés b</i>		
	M. P. i T. <i>au Min. des Postes et Télégraphes</i>	P. A. S. T. <i>à la S. A. Pol. des Téléphones</i>					
Razem — Total	1927	328 438 872	287 420 000	22 661	834 256	488 678	1 451 570
	1928	351 784 934	320 499 426	24 738	818 101	531 773	1 493 737
	1929	354 773 878	368 687 009	26 621	1 085 043	553 071	1 459 649
	1930	375 159 234	387 873 168	28 076	719 540	512 160	1 817 033
	1931	321 945 722	404 684 031	22 622	613 096	485 250	1 521 660
	1932	293 675 144	389 129 914	21 258	457 975	382 474	1 186 789
	1933	299 897 059	386 638 407	21 374	407 758	374 891	1 067 592
Bydgoszcz		47 470 547	—	35 575	56 532	18 720	33 161
Gdańsk		191 655	—	—	16 051	9 555	243
Katowice		42 088 523	—	32 404	38 240	22 013	27 788
Kraków		59 239 198	10 672 414	16 376	58 767	45 086	106 362
Lublin		15 687 601	6 060 230	4 380	12 565	15 455	175 298
Lwów		19 378 470	59 478 908	12 713	69 855	53 854	111 695
Poznań		39 085 434	—	20 961	45 988	25 464	78 908
Warszawa		38 514 396	310 426 855	42 329	105 342	174 258	449 979
Wilno		38 241 235	—	10 199	4 418	10 486	84 158

a Po wyłączeniu rozmów tranzytowych (ob. tabl. 42).
 b Są to telegramy podawane adresatowi telefonicznie przez stację odbiorczą.
 a Non compris les conversations de transit (v. le tabl. 42).
 b Télégrammes transmis par téléphone au destinataire par la station receptrice.

Tabl. 42. Rozmowy telefoniczne na sieciach podległych Zarządowi Ministerstwa Poczt i Telegrafów

Conversations téléphoniques sur les réseaux soumis à la gestion du Ministère des Postes et Télégraphes

Dyrekcje Okręgów Poczt i Telegrafów <i>Directions des districts postaux et télégraphiques</i>	Miejscowe — Locales			Międzydzielcowe — Interurbaines				Międzynarodowe — Internationales				
	Ogółem <i>Total</i>	między stacjami abonamentowemi <i>entre les abonnés</i>	za pośred- nictwem publicz- nych roz- mównic <i>à l'inter- médiaires des cabi- nes pu- bliques</i>	Ogółem <i>Total</i>	w tem wolnie od opłaty <i>dont libres des droits</i>	zwykłe <i>ordi- naires</i>	pilne <i>urgen- tes</i>	Ogółem <i>Total</i>	z Polski <i>de la Pologne</i>	do Polski <i>à la Pologne</i>	tran- zy- towe <i>de tran- sit</i>	
Razem Total	1927	308 123 770	307 613 969	509 801	17 893 724	541 491	17 155 213	738 511	2 333 378	994 980	1 338 298	100
	1928	325 632 458	325 098 448	534 010	23 932 158	440 926	23 069 618	862 540	2 220 318	1 038 096	1 182 199	23
	1929	326 880 425	326 181 007	699 418	25 593 555	494 843	24 637 336	956 219	2 299 898	1 035 919	1 263 666	313
	1930	345 628 690	344 837 235	791 455	27 183 503	557 229	26 310 252	873 251	2 347 041	1 105 288	1 240 740	1 013
	1931	293 721 862	292 965 126	756 736	26 080 088	791 530	25 510 854	569 234	2 143 772	1 063 200	1 075 755	4 817
	1932	272 385 428	271 225 418	1 160 010	19 434 034	862 892	19 282 820	151 214	1 855 682	873 696	978 648	3 338
	1933	278 303 796	277 703 412	600 384	20 143 048	1032867	20 044 747	98 301	1 450 215	717 112	732 624	479
Bydgoszcz		45 383 525	45 327 358	56 167	1 790 474	50 359	1 752 245	38 229	296 548	146 268	150 280	—
Gdańsk		178 503	178 503	—	13 152	627	13 146	6	—	—	—	—
Katowice		40 189 125	40 000 830	188 295	1 469 436	49 914	1 461 375	8 061	429 962	213 450	216 512	—
Kraków		57 070 287	56 994 516	75 771	2 050 619	75 022	2 038 790	11 829	118 292	58 112	60 089	91
Lublin		13 541 257	13 495 218	46 039	2 144 554	123 380	2 143 276	1 278	1 790	976	812	2
Lwów		17 083 752	17 044 250	39 502	2 162 085	135 136	2 156 079	6 006	132 633	64 217	68 416	—
Poznań		36 527 963	36 461 467	66 496	2 474 062	68 231	2 468 605	5 457	83 409	43 154	40 229	26
Warszawa		31 709 296	31 622 956	86 340	6 433 237	287 108	6 412 167	21 070	371 863	183 570	187 978	315
Wilno		36 620 088	36 578 314	41 774	1 605 429	243 090	1 599 064	6 365	15 718	7 365	8 308	45

Tabl. 43. Szczegółowy przegląd zagranicznego ruchu telefonicznego

Revue détaillée du service téléphonique international

Kraje	Ogółem rozmów telefonicznych <i>Nombre total des conversations téléphoniques</i>		W tem rozmów — <i>Dont les conversations</i>						Pays
			z Polski do <i>de Pologne à destination de:</i>		do Polski z <i>à destination de Pologne de:</i>		tranzytowych do <i>de transit à destination de:</i>		
	w godz. silnego ruchu <i>dans les heures de mouvement intense</i>	w godz. słabego ruchu <i>dans les heures de mouvement faible</i>	z a g r a n i c y — <i>l' é t r a n g e r</i>						
			w godz. silnego ruchu <i>dans les heures de mouvement intense</i>	w godz. słabego ruchu <i>dans les heures de mouvement faible</i>	w godz. silnego ruchu <i>dans les heures de mouvement intense</i>	w godz. słabego ruchu <i>dans les heures de mouvement faible</i>	w godz. silnego ruchu <i>dans les heures de mouvement intense</i>	w godz. słabego ruchu <i>dans les heures de mouvement faible</i>	
Ogółem . . . 1933	1 119 874	330 341	553 483	163 629	566 050	166 574	341	138	1933 Total
Kraje europejskie	1 119 735	330 341	553 411	163 629	565 983	166 574	341	138	Pays d'Europe
Austria	81 714	53 998	39 728	29 197	41 986	24 801	—	—	Autriche
Belgia	3 281	3 171	1 482	1 323	1 799	1 848	—	—	Belgique
Bulgaria	199	239	138	155	61	84	—	—	Bulgarie
Czechosłowacja	71 206	26 065	33 717	10 978	37 483	15 080	6	7	Tchécoslovaquie
Dania	2 718	912	1 377	475	1 341	437	—	—	Danemark
Estonia	163	309	82	79	73	230	8	—	Esthonie
Finlandia	434	211	232	149	202	62	—	—	Finlande
Francja	21 767	19 524	12 399	12 212	9 368	7 312	—	—	France
Gdańsk	443 924	60 073	233 239	31 332	210 685	28 741	—	—	Dantzig
Hiszpania i Portugalia	193	367	83	89	110	278	—	—	Espagne et Portugal
Holandia	9 996	4 843	5 073	2 195	4 923	2 648	—	—	Pays-Bas
Jugosławia	1 433	1 405	723	537	710	868	—	—	Yougoslavie
Luksemburg	11	17	6	—	5	17	—	—	Luxemburg
Łotwa	5 498	5 336	2 017	2 083	3 159	3 124	322	129	Lettonie
Niemcy	402 663	116 176	191 830	59 091	210 833	57 085	—	—	Allemagne
Norwegia	1 260	246	686	128	574	118	—	—	Norvège
Rumunia	20 447	5 558	6 526	1 817	13 921	3 741	—	—	Roumanie
Szwajcaria	16 974	7 725	9 693	3 174	7 280	4 549	1	2	Suisse
Szwecja	7 276	1 240	3 101	671	4 175	569	—	—	Suède
Turecja	11	10	—	—	11	10	—	—	Turquie
Węgry	8 817	5 376	3 679	2 854	5 138	2 522	—	—	Hongrie
Wielka Brytania	7 783	6 728	3 365	2 415	4 418	4 313	—	—	Gr. Bretagne
Włochy	6 285	3 612	3 066	2 076	3 219	1 536	—	—	Italie
Zagłębie Saary	111	88	54	45	57	43	—	—	Bassin de Sarre
Z. S. R. R.	5 571	7 112	1 115	554	4 452	6 558	4	—	U. R. S. S.
Kraje pozaeuropejskie	139	—	72	—	67	—	—	—	Autres continents
Algier	9	—	—	—	9	—	—	—	Algérie
Argentyna	3	—	—	—	3	—	—	—	Argentine
Australia	1	—	—	—	1	—	—	—	Australie
Brazylia	40	—	27	—	13	—	—	—	Brésil
Egipt	2	—	2	—	—	—	—	—	Egypte
Kongo belg.	1	—	—	—	1	—	—	—	Congo belge
Palestyna	8	—	2	—	6	—	—	—	Palestine
St. Zjedn. A. P.	75	—	41	—	34	—	—	—	Etats-Unis d'Am.

Tabl. 44. Opłaty telefoniczne — Taxes téléphoniques

W złotych — En zlotys

Dyrekcje Okręgów Poczt i Telegrafów <i>Directions des districts postaux et telegraphiques</i>	Ogółem <i>Total</i>	Opłaty za rozmowy — Taxes pour conversations				Opłaty abonamentowe <i>Taxes pour abonnement</i>	Dodatkowe opłaty za tele- gramy nadane i oddane tele- fonem <i>Taxes pour les télegrammes transmis par téléphone</i>
		Ogółem <i>Total</i>	w obrocie — dans le service				
			miejsce- wym <i>local</i>	między- miastowym <i>interurbain</i>	międzyn- rodowym <i>international</i>		
1927	34 201 291	23 322 694	271 294	20 059 203	2 992 197	10 647 176	231 421
1928	46 595 254	28 346 343	224 467	25 008 132	3 113 744	17 833 536	415 375
1929	54 570 358	32 741 390	365 939	28 344 097	4 031 354	21 258 997	569 971
1930	52 879 194	32 405 551	398 199	28 068 794	3 938 558	20 064 532	409 111
1931	53 867 841	30 647 124	291 187	26 507 308	3 848 629	22 958 453	262 264
1932	47 837 002	26 769 001	193 440	23 203 744	3 371 817	20 860 079	207 922
Razem — Total	43 698 358	24 113 534	188 495	20 538 178	3 386 861	18 971 043	613 781
Bydgoszcz	5 798 258	2 650 602	92 215	1 873 461	684 926	2 655 633	492 023
Gdańsk	28 493	26 943	—	26 943	—	1 550	—
Katowice	6 256 542	2 423 003	28 244	1 768 467	626 292	3 819 570	13 969
Kraków	6 641 312	3 016 323	14 734	2 715 297	286 292	3 602 317	22 672
Lublin	2 214 051	1 380 309	6 906	1 323 912	49 491	829 476	4 266
Lwów	3 942 100	2 785 808	5 925	2 693 029	86 854	1 132 038	24 224
Poznań	6 303 589	2 538 569	12 962	2 440 764	84 843	3 749 443	15 577
Warszawa	10 166 472	8 192 432	12 951	6 638 327	1 541 154	1 935 047	38 993
Wilno	2 347 541	1 099 545	14 558	1 057 978	27 009	1 245 939	2 057

Tabl. 45. Personel Polskiej Akcyjnej Spółki Telefonicznej

Personnel de la S-té Anonyme Polonaise des Téléphones

Okręgi — Districts	Ogółem <i>Total</i>	w tem kobiety <i>dont femmes</i>	Inżynie- rowie <i>Ingé- nieurs</i>	Urzędnicy <i>Employés</i>	Monterzy <i>Monteurs</i>	Telefo- nistki <i>Télépho- nistes</i>	Robotnicy <i>Ouvriers</i>
1927	1 673	1 049	16	185	28	913	531
1928	2 016	1 236	21	171	36	1 072	716
1929	2 236	1 294	21	191	36	1 115	873
1930	2 329	1 334	22	206	44	1 134	923
1931	2 179	1 235	25	207	44	1 036	867
1932	1 934	960	24	205	44	764	897
Razem — Total	1 583^a	638	24	217	44	455	843
Warszawa	916	310	15	136	27	187	551
Łódź	212	67	3	30	7	45	127
Lwów	261	142	3	26	3	123	106
Zagłębie boryslawskie-Bassin de Boryslaw	40	25	—	4	1	22	13
Zagłębie sosnowieckie-Bassin de Sosnowiec	75	44	1	7	2	37	28
Lublin	43	26	1	8	2	21	11
Białystok	36	24	1	6	2	20	7

^a Pozatem personel Zarządu Centralnego wynosi 23 osoby.^a En outre le personnel de l'Administration Centrale — 23 personnes.

Finanse Polskiej Akcyjnej Spółki Telefonicznej
Finances de la S-té Anonyme Polonaise des Téléphones

Tabl. 46. Dochody — RecettesW tysiącach zł. — *En milliers de zł.*

Okregi — Districts	Ogółem Total	Opłaty abona- mentowe Droits d'abon- nement	Opłaty za rozmowy Taxes pour conversa- tions	Inne dochody Autres recettes	Okregi — Districts	Ogółem Total	Opłaty abona- mentowe Droits d'abon- nement	Opłaty za rozmowy Taxes pour conversa- tions	Inne dochody Autres recettes						
Razem — Total	1927	18 971	16 802	232	1 937	Lwów	2 832	2 814	—	18					
	1928	24 720	21 756	486	2 478						Zagłębie boryslawskie Bassin de Boryslaw	427	351	76	—
	1929	27 956	24 699	582	2 675										
	1930	29 654	26 557	629	2 468						Zagłębie sosnowieckie Bassin de Sosnowiec	719	708	2	9
	1931	29 400	27 002	660	1 738										
	1932	28 133	26 065	351	1 717										
	1933	27 559	24 728	1 738	1 093						Lublin	352	346	—	6
Warszawa	18 640	16 347	1 261	1 032	Białystok	320	315	—	5						
Lódź	4 269	3 847	399	23											

Tabl. 47. Rozchody — DépensesW tysiącach zł. — *En milliers de zł.*

Okregi Districts	Ogółem Total	Rozchody — Dépenses			Odpisy — Inscriptions					
		Razem Ensemble	Utrzymanie personelu Frais de personnel	Wydatki eksploata- cyjne Frais d'exploit- ation	Razem Ensemble	Fundusz dy- spozycyjny rezerwowo- wy au Fonds de réserve disponible	Kapitał amortyza- cyjny au fonds d'amortis- sement	Opłata podatku do- chodowego Impôt sur le revenu	Cele społeczne Oeuvres sociales	
Razem — Total	1927	17 331	12 203	6 462	5 741	5 128	252	4 876	—	—
	1928	22 491	14 228	7 313	6 915	8 263	379	7 884	—	—
	1929	25 373	15 844	8 771	7 073	9 529	423	7 884	1 200	22
	1930	25 353	16 789	8 946	7 843	8 564	481	5 998	2 060	25
	1931	25 286	16 308	8 813	7 495	8 978	461	6 608	1 879	30
	1932	23 405	14 811	8 481	6 330	8 594	529	5 847	2 187	31
	1933	22 457	13 589	7 835	5 754	8 868	576	5 835	2 378	79
Warszawa	10 384	10 384	5 646	4 738	—	—	—	—	—	
Lódź	1 096	1 096	648	448	—	—	—	—	—	
Lwów	1 162	1 162	850	312	—	—	—	—	—	
Zagłębie boryslawskie Bassin de Boryslaw	206	206	150	56	—	—	—	—	—	
Zagłębie sosnowieckie Bassin de Sosnowiec	371	371	258	113	—	—	—	—	—	
Lublin	192	192	149	43	—	—	—	—	—	
Białystok	178	178	134	44	—	—	—	—	—	
Odpisy — Inscriptions .	8 868	—	—	—	—	—	—	—	—	

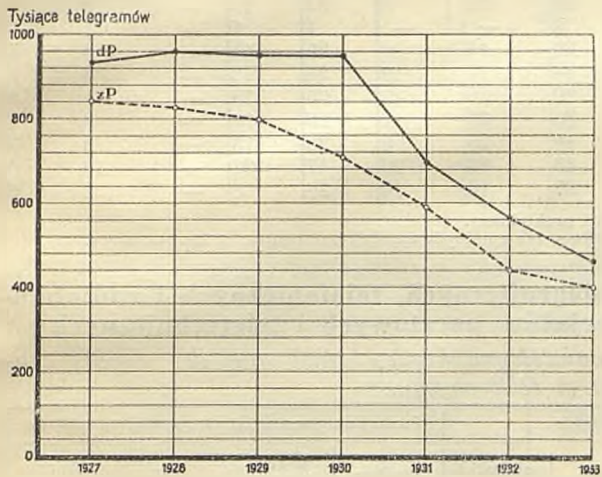
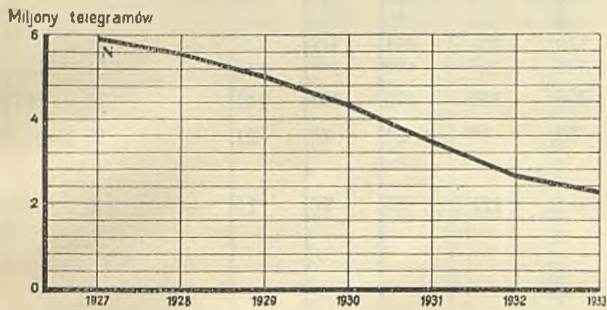
C. Radjofonja — Radiophonie**Tabl. 48. Abonenci — Abonnés**

Dyrekcje Okręgów Poczt i Telegrafów Directions des districts postaux et télégraphiques	Liczba Nombre absolu	Na 1000 mieszkań- ców przypada abonentów Pour 1000 habitants	Dyrekcje Okręgów Poczt i Telegrafów Directions des districts postaux et télégraphiques	Liczba Nombre absolu	Na 1000 mieszkań- ców przypada abonentów Pour 1000 habitants				
Razem — Total	1928	189 481	7,0	Katowice	29 509	22,7			
	1929	202 586	7,5				Kraków	29 728	7,0
	1930	245 960	9,0				Lublin	24 434	4,9
	1931	310 214	9,7				Lwów	43 943	7,1
	1932	296 255	9,2				Poznań	23 306	12,5
	1933	311 290	9,7				Warszawa	121 053	14,7
Bydgoszcz	20 161	15,1	Wilno	19 156	5,1				
Gdańsk	—	—							

Tabl. 49. Stacje — Stations émettrices

Nazwa stacji nadawczej Stations émettrices	Moc w kW Puissance en kW	Długość fali roboczej w metrach Longueur en mètres de l'onde de travail	Czas pracy stacji (godziny) Durée du tra- vail de la station (heures)	Nazwa stacji nadawczej Stations émettrices	Moc w kW Puissance en kW	Długość fali roboczej w metrach Longueur en mètres de l'onde de travail	Czas pracy stacji (godziny) Durée du tra- vail de la station (heures)
Katowice	12	408,7	12	Poznań	16	334,4	11,5
Kraków	2	312	11	Warszawa	120	1 411,8	12
Lwów	16	380,7	11,5	Wilno	16	565	11,5
Lódź	2	233,8	11				

Telegramy — Télégrammes

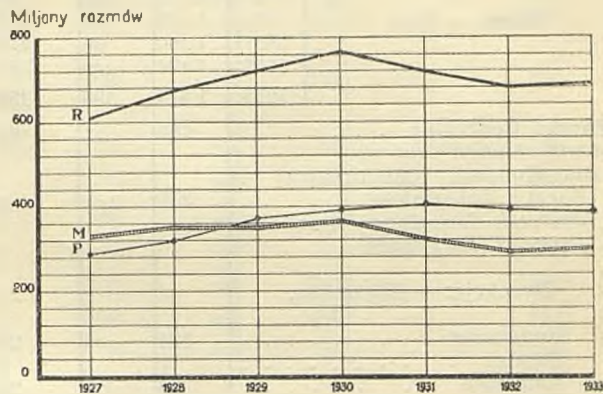


N — Nadane krajowe telegramy
Télégrammes expédiés dans le service intérieur a
 dP — Z zagranicy do Polski — *Télégrammes arrivés de l'étranger b*
 zP — Z Polski zagranicę — *Télégrammes expédiés vers l'étranger b*

a En millions. b En milliers.

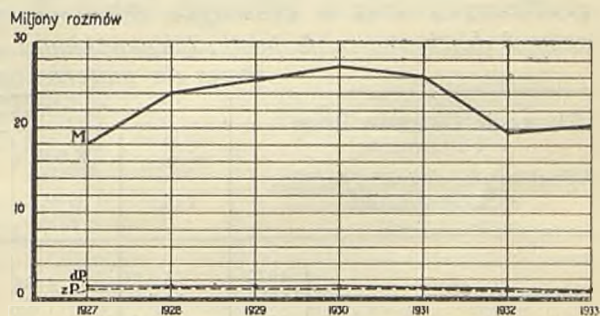
**Rozmowy telefoniczne
 Conversations téléphoniques a**

A. Miejscowe — A. Locales



R — Razem rozmów — *Total des conversations*
 M — Na sieciach Min. P. i T.
Aux réseaux soumis au Min. des Postes et Télégraphes
 P — Na sieciach P.A.S.T.
Aux réseaux soumis à la S. A. des Téléphones en Pologne

**B. Rozmowy międzymiastowe i międzynarodowe
 B. Conversations interurbaines et internationales**



M — Rozmowy międzymiastowe — *Conversations interurbaines*
 dP — " z zagranicy do Polski
Conversations de l'étranger avec la Pologne
 zP — Rozmowy z Polski zagranicę
Conversations de la Pologne avec l'étranger

a En millions.

III. PERSONEL — PERSONNEL

Tabl. 50. Personel władz administracyjnych — *Personnel d'administration*

Władze administracyjne Dyrekcje Okręgów Poczt i Telegrafów <i>Administrations Directions des districts postaux et télégraphiques</i>	Urzednicy — <i>Employés</i>							Funkcjonariusze niżsi <i>Personnel subalterne</i>				
	Ogółem <i>Total</i>	w tem kobiety <i>dont femmes</i>	stali — <i>permanents</i>				nie- stali a <i>provi- soires a</i>	Ogółem <i>Total</i>	w tem kobiety <i>dont femmes</i>	stali <i>perma- nent</i>	nie- stali a <i>provi- soires a</i>	
			referen- darsey <i>rappor- teurs</i>	podrefe- rendarsey <i>sous-rap- porteurs</i>	rachun- kowi <i>comp- tables</i>	kance- larzyni <i>biura- listes</i>						
	1927	1 396	357	265	493	341	176	211	174	—	130	44
	1928	1 435	356	248	411	366	181	229	181	—	135	46
	1929	1 457	389	216	427	287	286	241	140	—	111	29
Razem — Total . . .	1930	1 517	430	228	416	300	288	285	161	—	108	53
	1931	1 450	390	228	370	289	251	312	143	—	91	52
	1932	1 404	379	252	338	318	190	306	141	—	81	60
	1933	1 424	380	280	308	310	175	351	141	—	74	67
Zarząd Centralny <i>Administration Centrale</i>		165	45	64	33	16	24	28	21	—	13	8
Izba Kontroli Rachunkowej Poczt i Telegrafów <i>Chambre de Contrôle des Comptes des Postes et Télégraphes</i>		239	135	3	—	121	35	80	16	—	6	10
Dyrekcje: — <i>Directions:</i>												
Bydgoszcz		124	26	25	38	24	6	31	10	—	3	7
Gdańsk		7	1	3	3	—	—	1	1	—	1	—
Katowice		98	32	20	20	15	18	25	11	—	8	3
Kraków		121	8	25	34	17	19	26	12	—	3	9
Lublin		111	21	23	20	16	17	35	13	—	5	8
Lwów		135	27	29	35	30	12	29	14	—	9	5
Poznań		129	18	29	40	29	8	23	13	—	8	5
Warszawa		191	49	38	48	32	26	47	22	—	16	6
Wilno		104	18	21	37	10	10	26	8	—	2	6

a Do niestałych są zaliczani pracownicy prowizoryczni, kontraktowi i praktykanci.

a La colonne „Employés provisoires” comprend les employés provisoires, les employés engagés par contrat et les stagiaires.

Tabl. 51. Personel w urzędach pocztowych, telegraficznych, telefonicznych i radiotelegraficznych oraz w głównych składach materiałów pocztowych i teletechnicznych^a
Personnel des bureaux de poste, télégraphiques et radiotélégraphiques ainsi que des dépôts centraux du matériel postal et télétechnique^a

Dyrekcje Okręgów Poczt i Telegrafów <i>Direction des districts postaux et télégraphiques</i>	Urzednicy — <i>Employés</i>				Funkcjonariusze niżsi — <i>Personnel subalterne</i>				
	Ogółem <i>Total</i>	w tem kobiety <i>dont femmes</i>	stali <i>permanents</i>	niestali b <i>provi- soires b</i>	Ogółem <i>Total</i>	w tem kobiety <i>dont femmes</i>	stali <i>permanents</i>	niestali b <i>provi- soires b</i>	
	1927	13 543	4 440	9 702	3 841	13 192	22	10 705	2 487
	1928	14 396	7 760	10 247	4 149	14 059	7	11 032	3 027
	1929	14 539	4 954	10 923	3 616	14 575	7	11 875	2 700
Razem — Total . . .	1930	15 662	5 513	11 915	3 747	15 205	9	12 268	2 937
	1931	14 886	5 203	12 232	2 654	14 740	6	11 920	2 820
	1932	13 857	4 617	12 125	1 732	14 015	5	11 078	2 937
	1933	12 546	4 394	11 104	1 442	12 401	3	9 841	2 560
Bydgoszcz		1 037	278	949	88	1 840	—	1 561	279
Gdańsk		47	8	30	17	76	—	47	29
Katowice		861	318	781	80	887	1	757	130
Kraków		1 577	642	1 457	120	1 317	—	877	440
Lublin		1 041	228	936	105	723	—	444	279
Lwów		1 866	669	1 627	239	1 613	—	1 301	312
Poznań		1 366	467	1 104	262	2 165	—	1 998	167
Warszawa		3 806	1 587	3 363	443	2 952	—	2 291	661
Wilno		924	193	838	86	810	—	562	248
Główny skład materiałów po- cztowych <i>Dépôt central du matériel postal</i>		12	3	11	1	13	2	2	11
Główny skład materiałów tele- technicznych <i>Dépôt central du matériel télétechnique</i>		9	1	8	1	5	—	1	4

a Do roku 1932 tablica ta obejmowała także i personel przy urzędach teletechnicznych.

b Do niestałych są zaliczeni pracownicy prowizoryczni, kontraktowi i praktykanci.

a Jusqu'à l'année 1932 ce tableau embrassait, en outre, le personnel des bureaux télétechniques.

b La colonne „Employés provisoires” comprend les employés provisoires, les employés engagés par contrat et les stagiaires.

Tabl. 52. Personel w urzędach teletechnicznych

Personnel des bureaux télétechniques

Dyrekcje Okręgów Poczt i Telegrafów <i>Directions des districts postaux et télégraphiques</i>	Urzednicy — <i>Employés</i>				Funkcjonariusze niżsi — <i>Personnel subalterne</i>			
	Ogółem <i>Total</i>	w tem kobiety <i>dont femmes</i>	stali <i>permanents</i>	niestali <i>a</i> <i>provisoirs a</i>	Ogółem <i>Total</i>	w tem kobiety <i>dont femmes</i>	stali <i>permanents</i>	niestali <i>a</i> <i>provisoirs a</i>
Razem — Total 1933	803	3	634	169	1 130	2	875	255
Bydgoszcz	71	—	58	13	139	—	114	25
Gdańsk	—	—	—	—	—	—	—	—
Katowice	84	1	53	31	92	2	80	12
Kraków	100	—	83	17	125	—	105	20
Lublin	76	—	60	16	136	—	93	43
Lwów	85	—	63	22	147	—	127	20
Poznań	94	2	81	13	213	—	131	82
Warszawa	234	—	193	41	219	—	177	42
Wilno	59	—	43	16	59	—	48	11

a Do niestalych są zaliczeni pracownicy prowizoryczni, kontraktowi i praktykanci.

a La colonne „Employés provisoires” comprend les employés provisoires, les employés engagés par contrat et les stagiaires.

Tabl. 53. Inny personel w instytucjach pocztowych, telegraficznych i telefonicznych "

Autre personnel des bureaux de poste, télégraphiques et téléphoniques "

Dyrekcje Okręgów Poczt i Telegrafów <i>Directions des districts postaux et télégraphiques</i>	Kierownicy agencji i pō- średnictw pocztowych, telegraficznych i telefonicznych <i>Chefs des agences et des bureaux d'entremise</i>	Sily zastępcze <i>Personnel suppléant</i>		Posłańcy pocztowi <i>Courriers de poste</i>	Robotnicy telegraficzni <i>Ouvriers travaillant au télégraphe</i>	Przedsiębiorcy przewozu poczt na traktach kolowych <i>Entrepreneurs de transport de la poste sur les routes</i>	Woznice i szoferzy <i>Chauffeurs et cochers</i>
		Urzednicy <i>Employés</i>	Funkcjo- narjusze niżsi <i>Fonction- naires sub- alternes</i>				
Razem — Total							
1927	2 446	.	.	831	1 530	1 016	623
1928	2 441	.	.	1 103	1 144	1 131	642
1929	2 495	.	.	1 343	1 666	1 215	387
1930	2 503	.	.	1 309	1 685	1 295	358
1931	2 684	.	.	1 107	795	1 388	105
1932	3 125	.	.	1 139	809	1 477	104
1933	3 127	287	437	1 354	777	1 464	854
Bydgoszcz	653	25	52	112	35	39	1
Gdańsk	—	—	1	—	—	—	—
Katowice	156	18	15	74	234	20	4
Kraków	396	49	62	281	106	207	20
Lublin	362	1	18	362	61	288	—
Lwów	456	37	70	109	107	253	330
Poznań	392	15	90	52	89	51	60
Warszawa	398	132	119	49	99	324	131
Wilno	314	10	10	315	46	282	308

a Nieobjęty tablicami 50, 51 i 52.

a Non indiqué dans les tableaux 50, 51 et 52.

Tabl. 54. Osoby pobierające zaopatrzenie emerytalne w służbie administracyjnej^a
Personnes pensionnées du service d'administration^a

Władze administracyjne Dyrekcje Okręgów Poczt i Telegrafów <i>Administrations Directions des districts postaux et télégraphiques</i>	Ogółem <i>Total</i>	Za służbę — <i>Pour le service</i>									
		polską <i>dans l'Etat Polonais</i>					zaborczą <i>dans les anciens Etats copartageants</i>				
		Razem <i>Ensemble</i>	Uposażenie emerytalne <i>Pensions de retraite</i>	Pensje wdowie <i>Pensions de veuve</i>	Pensje sierocze <i>Pensions d'orphelin</i>	Dary z łaski <i>Dons à titre gracieux</i>	Razem <i>Ensemble</i>	Uposażenie emerytalne <i>Pensions de retraite</i>	Pensje wdowie <i>Pensions de veuve</i>	Pensje sierocze <i>Pensions d'orphelin</i>	Dary z łaski <i>Dons à titre gracieux</i>
Razem . . . { 1932 <i>Ensemble</i> { 1933	333 375	311 350	235 267	67 74	8 8	1 1	22 25	10 9	12 16	— —	— —
Zarząd Centralny . . . <i>Administration Centrale</i>	82	82	65	17	—	—	—	—	—	—	—
Izba Kontroli Rachunkowej Poczt i Telegrafów . . . <i>Chambre de Contrôle des Comptes des Postes et Télégraphes</i>	46	46	36	7	2	1	—	—	—	—	—
Dyrekcje: <i>Directions:</i>											
Bydgoszcz	22	22	12	5	5	—	—	—	—	—	—
Gdańsk	5	5	5	—	—	—	—	—	—	—	—
Katowice	12	12	12	—	—	—	—	—	—	—	—
Kraków	21	20	12	8	—	—	1	—	1	—	—
Lublin	28	28	22	6	—	—	—	—	—	—	—
Lwów	74	50	38	11	1	—	24	9	15	—	—
Poznań	31	31	22	9	—	—	—	—	—	—	—
Warszawa	38	38	32	6	—	—	—	—	—	—	—
Wilno	16	16	11	5	—	—	—	—	—	—	—

^a Tablica ta obejmuje osoby, które ostatnio przed przejściem w stan spoczynku pełniły służbę czynną w Zarządzie Centralnym, w Izbie Kontroli Rachunkowej Poczt i Telegrafów lub w Dyrekcjach Okręgów Poczt i Telegrafów oraz ich członków rodzin uprawnionych do pobierania pensyj wdowich lub sierocych.

^a Ce tableau embrasse les personnes lesquelles, avant d'être pensionnées, exerçaient quelque fonction à l'Administration Centrale à la Chambre de Comptabilité et auprès des Directions des districts postaux et télégraphiques, ainsi que les membres de famille ayant droit aux pensions de veuve et d'orphelin.

Tabl. 55. Osoby pobierające zaopatrzenie emerytalne w służbie wykonawczej^a
Personnes pensionnées du service exécutif^a

Dyrekcje Okręgów Poczt i Telegrafów <i>Directions des districts postaux et télégraphiques</i>	Ogółem <i>Total</i>	Za służbę — <i>Pour le service</i>									
		polską <i>dans l'Etat Polonais</i>					zaborczą <i>dans les anciens Etats copartageants</i>				
		Razem <i>Ensemble</i>	Uposażenie emerytalne <i>Pensions de retraite</i>	Pensje wdowie <i>Pensions de veuve</i>	Pensje sierocze <i>Pensions d'orphelin</i>	Dary z łaski <i>Dons à titre gracieux</i>	Razem <i>Ensemble</i>	Uposażenie emerytalne <i>Pensions de retraite</i>	Pensje wdowie <i>Pensions de veuve</i>	Pensje sierocze <i>Pensions d'orphelin</i>	Dary z łaski <i>Dons à titre gracieux</i>
Razem . . . { 1932 <i>Ensemble</i> { 1933	8 312 8 802	6 284 6 877	4 250 4 652	1 707 1 839	311 371	16 15	2 028 1 925	704 623	1 279 1 266	31 22	14 14
Bydgoszcz	1 006	797	472	153	170	2	209	81	125	3	—
Gdańsk	12	12	12	—	—	—	—	—	—	—	—
Katowice	428	326	211	55	59	1	102	26	67	9	—
Kraków	1 398	1 146	791	316	39	—	252	55	195	2	—
Lublin	272	248	164	78	5	1	24	5	18	—	1
Lwów	2 917	2 032	1 312	675	45	—	885	308	570	7	—
Poznań	969	697	506	172	14	5	272	94	172	—	6
Warszawa	1 399	1 272	901	337	30	4	127	34	89	1	3
Wilno	401	347	283	53	9	2	54	20	30	—	4

^a Tablica ta obejmuje osoby, które ostatnio przed przejściem w stan spoczynku pełniły służbę czynną w urzędach pocztowo-telegraficznych, radiotelegraficznych, teletechnicznych, przewozowych składach materiałów pocztowych i teletechnicznych oraz ich członków rodzin uprawnionych do pobierania pensyj wdowich lub sierocych.

^a Ce tableau embrasse les personnes, lesquelles avant d'être pensionnées exerçaient quelque fonction aux bureaux postaux et télégraphiques, aux bureaux radiotélégraphiques et télétechniques, dans les établissements de transport et les entrepôts du matériel postal et télétechnique, ainsi que les membres de famille ayant droit aux pensions de veuve et d'orphelin.

Tabl. 56. Dochody —

Jednostki administracyjne <i>Unités d'administration</i>		Ogółem <i>Total</i>	O p ł a t y —							
			pocztowe — <i>postaux</i>				telegraficzne — <i>télégraphiques</i>			
			Ogółem <i>Total</i>	w gotówce <i>au comptant</i>	za czasopiisma <i>pour les périodiques</i>	ze sprzedaży znaczków pocztowych <i>vente de timbres poste</i>	za przewóz osób i bagażu <i>transport de personnes et de bagages</i>	Ogółem <i>Total</i>	za telegramy <i>télégrammes</i>	za nadzór i utrzymanie linii <i>pour l'entretien des lignes</i>
Razem	1.IV 1927 — 31.III 1928	187 583 626	114 018 831	44 677 919	1 951 901	67 332 894	56 117	14 644 765	14 370 663	274 102
	1.IV 1928 — 31.III 1929	211 959 011	132 865 834	49 137 012	2 166 478	81 504 616	57 728	16 344 555	16 053 061	291 494
	1.IV 1929 — 31.III 1930	249 815 086	148 452 772	54 978 493	2 428 728	90 921 314	124 237	15 791 958	14 770 195	1 021 763
	1.IV 1930 — 31.III 1931	236 459 519	145 647 944	53 914 480	2 700 537	88 908 113	124 814	13 535 580	13 039 267	496 313
	1.IV 1931 — 31.III 1932	215 591 478	136 672 491	48 604 295	2 572 525	85 404 365	91 306	10 412 084	9 848 018	564 066
	1.IV 1932 — 31.III 1933	189 808 862	114 479 826	42 232 500	2 275 299	69 891 612	80 415	8 039 218	7 505 725	533 493
	1.IV 1933 — 31.III 1934	171 265 995	104 495 713	38 295 763	2 262 688	63 890 412	46 850	6 770 907	6 675 552	95 355
Zarząd Centralny <i>Administration Centrale</i>		12 211 471	4 535 446	4 535 446	—	—	—	208 907	208 907	—
Dyrekcje — <i>Directions</i>										
Bydgoszcz		14 218 790	8 270 601	2 363 728	238 136	5 668 737	—	561 888	561 888	—
Gdańsk		901 914	589 778	283 408	16 058	290 312	—	128 817	128 817	—
Katowice		14 563 038	7 294 396	2 454 537	77 212	4 762 647	—	500 176	492 893	7 283
Kraków		22 036 947	14 177 935	4 610 916	378 647	9 188 372	—	777 036	772 436	4 600
Lublin		9 499 642	6 386 578	1 851 249	17 667	4 484 892	32 770	457 437	457 437	—
Lwów		21 387 050	15 803 928	5 549 955	176 666	10 077 307	—	981 636	898 304	83 332
Poznań		18 097 250	10 750 261	3 240 130	473 828	7 036 303	—	451 265	451 265	—
Warszawa		45 396 026	30 743 908	11 597 790	843 112	18 288 926	14 080	2 272 333	2 272 193	140
Wilno		8 882 900	5 942 882	1 808 604	41 362	4 092 916	—	431 412	431 412	—
Główny skład materiałów pocztowych <i>Dépôt central du matériel postal</i>		1 640	—	—	—	—	—	—	—	—
Główny skład materiałów teletechnicznych <i>Dépôt central du matériel télétechnique</i>		1 164	—	—	—	—	—	—	—	—
Izba Kontroli Rachunkowej Poczty i Telegrafów <i>Chambre de Contrôle des Comptes des Postes et Télégraphes</i>		7 513	—	—	—	—	—	—	—	—
Emerytury <i>Pensions de retraite</i>		4 060 650	—	—	—	—	—	—	—	—

Tabl. 57. Rozchody —

Jednostki administracyjne		Ogółem <i>Total</i>	Zwyczajne (na utrzymanie ruchu) — <i>Ordinaires (p. le mouvement)</i>					
			Ogółem <i>Total</i>	Osobowe <i>De personnel</i>	Rzeczowe — <i>De matériel</i>			
					Różne wydatki osobowe <i>Diverses dépenses de personnel</i>	Przewóz poczty <i>Transport de la poste</i>	Koszty utrzymania ruchu a <i>Frais de mouvement et de consommation</i>	Inne wydatki rzeczowe <i>Autres dépenses de matériel</i>
Razem	1.IV 1927 — 31.III 1928	158 088 395	138 556 188	81 445 484	57 110 704			
	1.IV 1928 — 31.III 1929	188 164 749	157 619 656	92 439 997	65 179 659			
	1.IV 1929 — 31.III 1930	219 510 878	181 201 300	106 620 947	21 071 783	22 690 977	16 452 544	14 365 049
	1.IV 1930 — 31.III 1931	229 314 144	199 181 362	119 788 954	21 148 501	26 088 764	16 782 264	15 372 879
	1.IV 1931 — 31.III 1932	195 071 592	173 596 621	104 827 955	17 574 041	22 569 261	16 994 711	11 630 653
	1.IV 1932 — 31.III 1933	177 888 687	157 429 044	97 848 116	14 746 729	14 123 204	11 136 985	19 574 010
	1.IV 1933 — 31.III 1934	157 964 327	137 940 788	92 075 730	6 768 180	16 447 084	8 324 726	14 325 068
Zarząd Centralny		31 925 813	16 860 184	—	4 162	11 937 986	2 396 557	2 521 479
Dyrekcje								
Bydgoszcz		10 884 392	10 441 973	8 159 094	728 058	208 913	354 180	991 728
Gdańsk		956 310	956 310	813 594	5 904	28 003	23 716	85 093
Katowice		9 423 613	7 940 881	6 141 217	296 400	277 522	346 447	879 295
Kraków		13 296 115	12 501 526	8 767 972	883 103	590 248	889 499	1 370 704
Lublin		8 527 492	8 397 640	5 376 200	897 654	557 719	657 036	909 031
Lwów		15 216 999	15 045 357	10 539 975	1 211 731	711 692	813 686	1 768 273
Poznań		12 758 924	12 721 548	10 090 989	686 347	222 881	432 674	1 288 657
Warszawa		30 769 950	29 079 373	21 118 627	1 271 183	1 565 456	1 671 960	3 452 147
Wilno		7 722 411	7 549 648	5 066 453	771 831	346 664	620 359	744 341
Główny skład materiałów pocztowych		183 135	183 135	80 271	—	—	58 946	43 918
Główny skład materiałów teletechnicznych		175 812	139 852	50 440	—	—	59 666	29 746
Izba Kontroli Rachunkow. Poczty i Telegr.		859 941	859 941	607 478	11 807	—	—	240 656
Emerytury		15 263 420	15 263 420	15 263 420	—	—	—	—

a Koszty utrzymania ruchu obejmują między innymi koszty nabycia ruchomości.

Recettes

En zlotys

Droits perçus					Inne wpływy — Autres recettes						
telefoniczne — téléphoniques				radjotelegraficzne radiotélégraphiques	radiofoniczne radiophoniques	Ogółem Total	Zwroty rozchodów Recouvrements de frais	Różne wpływy Recettes diverses	Należność za świadczenia na rzecz Pocztowej Kasy Oszczędn. Versements de la Caisse d'Épargne Postale	Z nieruchomości Immeubles	Nadzwyczajne świadczenia na budowę linii telegr. i telefon. Taxe extraordinaires p. la construction de lignes nouvelles
Ogółem Total	abonamentowe abonnement	za rozmowy conversations	za prywatne linie telefoniczne des lignes téléphon. privées								
38 301 923	12 835 676	24 602 917	863 330	1 488 812	1 751 331	17 377 964	1 356 900	7 644 832	2 467 635	251 372	5 657 225
48 469 473	18 730 544	29 039 108	699 821	1 640 837	1 920 666	10 717 646	1 900 827	1 865 088	3 050 933	291 500	3 609 298
54 886 530	21 503 604	32 510 078	872 848	2 073 019	14 997 538	27 111 040	1 267 860	2 797 892	3 208 347	470 673	19 366 277
56 557 772	22 625 238	32 042 020	1 890 514	1 341 331	14 432 229	17 933 663	1 265 418	5 051 896	3 880 000	431 243	7 305 106
53 037 525	22 833 033	29 081 286	1 123 206	1 209 191	21 488 663	12 111 324	1 204 645	6 440 792	2 262 456	448 983	1 754 448
45 889 300	20 363 971	24 431 137	1 094 282	1 030 859	28 530 996	17 507 473	1 283 353	12 307 562	2 202 002	454 915	1 259 641
42 931 979	18 245 350	23 470 820	1 215 809	1 103 522	23 236 669	13 640 205	1 019 779	8 638 093	2 425 362	446 577	1 110 394
1 076 104	—	250 482	825 622	2 141	24 878	6 363 995	34 693	3 903 940	2 425 362	—	—
4 749 212	2 529 133	2 205 458	14 621	62 867	145 999	428 223	80 370	41 829	—	105 742	200 282
164 968	1 628	163 340	—	—	—	18 351	2 240	1 397	—	14 714	—
6 247 351	3 666 872	2 405 916	174 563	—	212 474	308 641	88 970	61 503	—	10 786	147 382
6 434 214	3 527 551	2 853 588	53 075	—	218 309	429 453	133 171	85 860	—	21 580	188 842
2 241 273	837 275	1 400 224	3 774	—	176 429	237 925	73 475	61 153	—	21 093	82 204
3 917 933	1 120 002	2 790 135	7 796	—	342 489	341 064	147 769	77 971	—	24 763	90 561
6 182 906	3 681 047	2 492 477	9 382	—	170 687	542 131	104 775	168 385	—	135 504	133 467
9 802 616	1 778 507	7 901 767	122 342	1 038 514	894 215	644 440	240 714	138 599	—	99 560	165 567
2 115 402	1 103 335	1 007 433	4 634	—	138 189	255 015	96 735	44 613	—	11 578	102 089
—	—	—	—	—	—	1 640	1 217	262	—	161	—
—	—	—	—	—	—	1 164	68	—	—	1 096	—
—	—	—	—	—	—	7 513	1 018	6 495	—	—	—
—	—	—	—	—	—	4 060 650	14 564	4 046 086	—	—	—

Dépenses

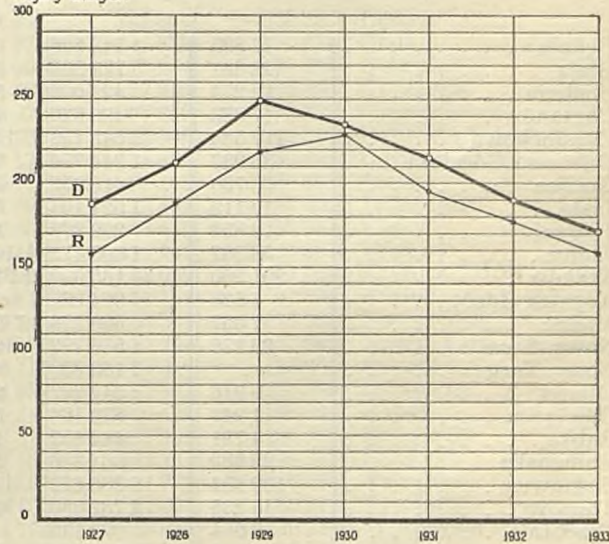
En zlotys

Nadzwyczajne (na inwestycje) Extraordinaires (pour investissements)			Inne — Autres
Ogółem Total	Budowa domów i linii Construction de maisons et de lignes	Splata zobowiązań Engagements acquittés	
19 532 207	19 532 207		—
30 545 093	30 545 093		—
38 309 578	34 709 578	—	3 600 000
30 132 782	25 532 782	—	4 600 000
21 474 971	18 417 235	2 057 736	1 000 000
20 459 643	15 470 164	3 989 479	1 000 000
20 023 539	15 421 199	4 102 340	500 000
15 065 629	10 473 148	4 092 481	500 000
442 419	442 419	—	—
1 482 732	1 479 335	3 397	—
794 589	792 279	2 310	—
129 852	128 805	1 047	—
171 642	169 077	2 565	—
37 376	37 376	—	—
1 690 577	1 690 037	540	—
172 763	172 763	—	—
35 960	35 960	—	—
—	—	—	—
—	—	—	—

a Les frais de mouvement embrassent entre autres aussi les frais d'achat d'immeubles.

Dochody i rozchody — Recettes et dépenses^a

Miljony złotych



D—Dochody — Recettes. R—Rozchody — Dépenses

a En millions.

V. UZUPEŁNIENIE —

Tabl. 58. Statystyka ruchu pocztowego, telegraficznego i
Statistique du service postal, télégraphique et téléphonique, ainsi

Miasta	Mieszkańców według spisu z dn. 9. XII 1931 <i>Population d'après le recensement du 9. XII 1931</i>	Zwykle przesyłki listowe <i>Envois de correspon- dances ordinaires</i>	Przesyłki polecane <i>Envois recommandés</i>		Listy wartościowe i paczki <i>Lettres avec déclaration de valeur et colis</i>		Przekazy pocztowe — <i>wpłacone — versements</i>	
			nadane <i>expédiés</i>	nadeszłe <i>reçus</i>	nadane <i>expédiés</i>	nadeszłe <i>reçus</i>	liczba <i>nombre</i>	kwota zł. <i>montant zł.</i>
Okrąg Dyrekcji bydgoskiej —								
Brodnica	8 521	1 251 328	28 971	29 434	7 350	13 116	21 167	1 250 159
Bydgoszcz	117 528	7 385 056	304 139	282 676	145 803	170 542	151 514	12 872 860
Chelmno	12 531	621 712	35 651	36 001	6 372	16 701	18 816	1 101 275
Chelmża	11 098	1 479 192	14 718	20 256	5 891	10 492	15 076	1 081 686
Chojnice	14 255	905 634	39 481	37 654	14 027	35 375	23 487	1 541 169
Gdynia	33 498	4 505 731	182 407	176 398	97 968	97 720	125 957	8 959 972
Grudziądz	51 004	3 354 624	159 585	151 277	45 781	82 986	76 793	5 306 205
Kartuzy	5 055	811 876	14 370	17 670	4 044	8 958	12 177	1 019 851
Kościerzyna	7 379	476 684	19 008	21 051	5 372	10 778	18 620	1 061 614
Nakło n/Notecią	10 303	774 332	19 112	19 988	6 953	9 900	12 029	790 994
Pelplin	4 185	533 260	6 423	7 836	682	417	9 089	592 558
Puck	3 848	159 952	10 505	11 218	5 282	7 671	8 415	487 675
Starogard	13 356	1 299 064	44 171	48 790	16 444	34 240	23 940	1 737 460
Świecie n/Wisłą	8 729	657 488	19 310	27 365	6 573	11 347	16 351	1 291 237
Tczew	22 728	1 628 380	46 547	47 617	17 232	31 519	32 800	2 406 741
Toruń	54 280	4 518 332	250 001	258 353	70 993	102 652	119 913	7 606 090
Tuchola	5 477	434 252	12 174	14 359	5 350	9 755	10 450	648 079
Wąbrzeźno	8 591	549 900	18 571	20 501	11 535	10 521	13 101	910 617
Wejherowo	12 559	1 116 596	23 345	26 138	6 462	16 712	20 192	2 054 796
Okrąg Dyrekcji katowickiej —								
Bielsko	22 573	3 772 444	214 018	210 168	137 424	77 050	51 866	4 893 078
Cieszyn	17 791	2 101 580	84 261	76 758	30 176	33 413	30 599	2 616 078
Dziedzice	3 547	709 852	21 542	23 723	8 061	7 458	14 227	907 870
Katowice	127 044	13 021 000	510 063	531 483	203 059	213 562	187 455	20 711 224
Królewska Huta	80 734	5 235 863	133 993	128 401	39 775	56 847	61 577	5 756 991
Lubliniec	8 512	665 080	21 629	22 638	5 840	13 897	12 923	688 755
Mikołów	11 463	603 148	24 599	19 016	7 219	8 722	10 857	769 421
Mysłowice	22 943	677 768	38 203	34 964	10 863	11 671	17 923	1 875 895
Pszczyna	7 240	551 720	31 189	33 874	3 913	10 379	12 467	646 278
Rybnik	23 046	1 520 284	51 995	45 919	16 012	34 900	32 696	2 023 508
Siemianowice	37 888	1 157 832	11 429	17 814	5 670	11 336	12 659	930 768
Tarnowskie Góry	15 773	1 741 844	39 817	40 448	9 197	20 797	21 987	1 359 053
Okrąg Dyrekcji krakowskiej —								
Będzin	47 835	1 542 528	60 969	67 152	13 589	23 418	32 386	3 065 777
Biała	22 891	739 908	58 901	65 723	40 997	23 382	25 275	3 130 739
Bochnia	12 274	424 008	39 771	41 150	4 960	5 996	15 805	1 374 607
Chrzanów	17 833	490 620	40 839	44 879	9 945	13 189	17 193	1 774 820
Częstochowa	117 588	2 548 156	148 849	133 729	71 539	67 490	74 299	6 030 110
Dąbrowa Górnicza	36 987	1 244 776	24 684	27 873	6 939	16 640	25 918	1 740 888
Gorlice	6 730	418 652	34 816	29 170	1 746	1 717	15 686	1 452 935
Jasło	10 112	1 521 104	59 865	52 503	16 311	22 513	25 467	1 957 059
Jędrzejów	12 853	209 872	17 138	20 601	1 143	883	12 827	1 022 430
Kielce	58 397	1 603 472	161 769	166 175	64 808	79 309	60 471	4 614 333
Kraków	221 260	24 165 098	1 219 819	1 432 391	557 112	421 694	334 520	29 703 668
Krynica Zdrój	4 626	994 980	25 890	41 442	8 330	30 392	33 455	2 019 789
Mielec	7 057	306 228	21 614	22 059	5 838	7 734	10 119	983 797
Nowy Sącz	30 278	1 578 772	128 347	117 403	25 636	43 064	41 977	3 459 005
Nowy Targ	9 916	1 182 336	54 185	52 123	9 104	14 073	16 069	1 632 200
Olkusz	11 949	344 292	22 099	22 477	7 148	8 952	11 937	1 192 172
Oświęcim	11 949	879 164	33 248	33 793	8 854	13 142	15 874	1 041 091
Rabka	4 791	444 652	13 997	15 606	4 451	16 578	11 612	754 132
Radomsko	22 980	661 336	37 127	38 434	7 021	12 139	17 918	1 602 646
Sosnowiec	109 454	2 388 672	146 167	140 337	38 854	59 304	86 879	10 040 508
Tarnów	45 235	2 732 080	155 724	160 300	33 421	68 457	45 958	3 582 878
Trzebinia	6 084	672 136	7 583	14 968	4 010	4 897	7 872	832 453
Wadowice	8 400	849 264	69 937	59 947	9 989	11 398	16 786	2 166 084
Zakopane	17 703	1 282 530	55 701	68 841	21 485	52 196	49 488	2 912 581
Zawiercie	32 713	956 696	29 357	34 784	8 046	13 028	17 731	1 445 028
Zywiec	6 571	496 184	72 203	61 637	20 802	15 342	19 822	1 229 156

^a Liczby w tej rubryce obejmują rozmowy przeprowadzone za pośrednictwem centrali podległych Zarządom Ministerstwa Poczt i Telegrafów oraz Polskiej Akcyjnej Spółce Telefonicznej. ^b W granicach administracyjnych z dn. 1. IV 1933 r.

SUPPLÉMENT

telefonicznego oraz przychodów w ważniejszych miastach

que des recettes réalisées dans les villes les plus importantes

Mandats-poste		Telegramy — Télégrammes		Rozmowy telefoniczne a Communications téléphoniques a		Przychód	Villes
wyplacone — paiements		nadane	nadeszłe	miejscowe	między- miastowe	ogólny	
liczba nombre	kwota zł. montant zł.	expédiés	reçus	locales	interurbaines	Revenu total	
<i>Direction de Bydgoszcz</i>							
18 670	1 294 069	2 232	2 923	365 397	27 096	191 177	Brodnica
183 592	11 628 265	53 528	42 829	9 351 676	207 887	2 683 627	Bydgoszcz
20 773	1 109 183	2 604	4 945	740 748	36 967	200 447	Chełmno
11 010	537 629	1 797	1 950	263 396	32 141	149 291	Chełmża
18 357	1 112 555	3 335	5 403	647 179	23 817	223 655	Chojnice
69 530	6 162 731	71 673	67 519	7 716 079	479 334	2 163 861	Gdynia
103 057	5 188 537	12 861	21 688	5 364 603	121 616	1 075 804	Grudziądz
9 585	455 419	1 352	2 194	227 771	20 031	102 070	Kartuzy
10 784	648 238	1 671	2 612	216 350	19 523	121 798	Kościerzyna
10 696	866 694	2 645	2 288	418 606	31 369	162 880	Nakło n/Notecią
12 989	717 059	1 076	1 971	228 030	28 136	112 686	Pelplin
7 733	501 919	4 248	2 183	116 995	32 261	81 018	Puck
20 963	1 076 070	3 366	4 543	1 196 651	37 997	276 374	Starogard
13 159	632 579	1 515	2 578	402 067	34 138	155 235	Świecice n/Wisłą
26 907	1 349 027	4 221	6 023	809 352	45 535	347 799	Tczew
138 191	6 634 100	26 188	25 563	4 510 658	160 351	1 377 239	Toruń
7 502	455 472	822	1 823	442 708	11 010	85 318	Tuchola
13 853	804 683	1 279	2 382	405 957	23 417	153 898	Wąbrzeźno
16 479	820 357	2 953	3 515	292 551	35 075	182 113	Wejherowo
<i>Direction de Katowice</i>							
84 757	5 909 912	22 561	23 593	10 006 037	208 194	2 126 671	Bielsko
41 870	2 213 919	7 183	6 139	1 588 959	67 697	468 448	Cieszyn
6 407	490 389	1 488	2 072	131 260	27 227	163 329	Dziedzice
142 952	9 533 812	100 658	80 094	16 588 635	927 794	5 693 784	Katowice
40 814	2 231 580	17 030	15 056	4 059 508	132 658	1 352 283	Królewska Huta
10 697	512 644	1 487	2 250	196 527	19 395	124 072	Lubliniec
7 103	367 983	2 257	2 972	331 739	26 333	203 121	Mikołów
15 848	702 580	6 005	4 951	809 384	21 011	237 040	Mysłowice
9 082	449 679	1 782	2 062	153 471	38 163	144 479	Pszczyna
22 456	1 330 832	4 325	4 687	795 645	84 297	387 729	Rybnik
6 903	359 292	1 949	3 326	847 368	17 795	188 657	Siemianowice
18 288	817 209	4 374	4 153	2 605 581	54 578	341 769	Tarnowskie Góry
<i>Direction de Kraków</i>							
26 497	2 250 532	10 118	8 256	3 071 934	145 884	379 723	Będzin
31 872	2 214 187	3 697	5 924	671	1 830	310 374	Biała
21 039	1 023 223	2 112	2 979	266 096	12 954	136 309	Bochnia
23 239	855 233	5 712	7 302	314 887	37 949	222 056	Ghrzanów
97 006	6 600 224	17 546	20 564	2 005 070	97 666	1 176 535	Częstochowa
16 087	1 018 118	4 491	4 993	1 307 725	86 065	202 315	Dąbrowa Górnicza
13 193	963 479	2 302	3 281	228 177	34 802	152 620	Gorlice
20 974	1 593 904	3 508	4 768	335 779	83 162	236 158	Jasło
10 793	758 438	1 813	2 624	141 883	13 409	91 602	Jędrzejów
91 995	5 555 221	15 508	15 772	2 763 600	64 610	795 957	Kielce
464 725	27 304 794	126 653	108 164	40 283 449	464 902	8 476 889	Kraków
31 389	4 374 144	12 492	11 974	180 952	32 040	337 966	Krynica Zdrój
10 737	790 512	1 578	2 253	39 618	11 752	97 393	Mielec
43 456	1 302 576	8 346	10 073	449 185	80 245	370 235	Nowy Sącz
15 485	989 102	2 633	3 473	308 051	51 254	137 942	Nowy Targ
9 224	690 150	1 776	2 308	70 111	35 310	125 255	Olkusz
19 764	1 236 221	4 564	5 204	364 934	82 830	205 299	Oświęcim
18 168	2 376 032	4 081	4 320	249 344	20 425	150 301	Rabka
20 515	1 797 498	3 296	4 696	677 874	27 502	205 029	Radomsko
48 810	3 702 823	22 745	24 341	6 293 050	193 154	1 016 803	Sosnowiec
35 608	4 977 763	9 180	13 712	2 883 527	51 753	846 730	Tarnów
7 001	506 453	1 026	2 007	54 403	54 006	93 919	Trzebinia
20 477	909 426	1 878	2 849	184 770	18 937	139 728	Wadowice
61 869	6 913 295	19 027	18 354	1 670 338	87 354	735 342	Zakopane
25 044	1 413 022	3 551	4 122	440 510	73 848	207 588	Zawiercie
20 713	1 214 928	3 527	4 455	234 318	34 704	242 538	Zywiec

c Ces chiffres embrassent les conversations par l'entremise des stations centrales appartenant au Ministère des Postes et Télégraphes et à la Société Anonyme des Téléphones en Pologne. b Dans les limites administratives du 1. IV 1933.

Tabl. 58. Statystyka ruchu pocztowego, telegraficznego i
Statistique du service postal, télégraphique et téléphonique, ainsi

Miasta	Mieszkańców według spisu z dn. 9. XII 1931 <i>Population d'après le recensement du 9. XII 1931</i>	Zwykłe przesyłki listowe <i>Envois de correspon- dances ordinaires</i>	Przesyłki polecone <i>Envois recommandés</i>		Listy wartościowe i paczki <i>Lettres avec déclaration de valeur et colis</i>		Przekazy pocztowe — <i>wpłacone — versements</i>	
			nadane <i>expédiés</i>	nadeszłe <i>reçus</i>	nadane <i>expédiés</i>	nadeszłe <i>reçus</i>	liczba <i>nombre</i>	kwota zł. <i>montant zł.</i>
			Okrąg Dyrekcji lubelskiej —					
Bilgoraj	8 177	324 636	10 546	15 693	6 329	5 366	8 162	784 918
Chelm	29 222	537 004	40 761	55 411	10 631	23 984	27 515	1 772 688
Dubno	12 696	3 422 068	33 996	43 606	6 489	16 095	22 401	1 732 235
Hrubieszów	12 359	457 704	29 779	30 159	5 909	11 061	17 580	1 455 573
Końskie	11 102	213 512	27 611	30 367	4 123	7 109	11 172	1 621 143
Kowel	27 653	1 052 740	60 171	60 411	13 904	23 689	32 143	2 557 306
Kozienice	7 793	789 100	11 226	15 591	4 362	3 473	7 582	935 929
Kraśnik	17 615	484 276	13 078	14 962	3 180	5 238	8 031	466 019
Krzemieniec	19 997	1 280 500	43 635	53 627	9 650	20 116	21 854	1 804 125
Lubartów	7 638	276 444	9 420	14 956	2 336	4 162	7 730	679 384
Lublin	112 539	2 621 364	412 464	406 595	90 825	120 999	103 718	8 577 389
Łuck	35 737	1 514 396	117 130	171 489	20 574	33 285	53 301	4 139 295
Opatów kielecki	9 519	424 060	21 223	24 825	6 401	6 529	11 504	2 019 356
Opoczno	8 921	466 180	15 059	15 582	931	240	8 440	788 365
Ostrowiec kielecki	25 983	927 420	43 997	38 910	9 377	15 242	24 421	1 736 471
Ostróg	13 265	243 256	14 849	16 334	4 222	9 411	11 213	718 284
Pulawy	9 093	1 303 120	22 008	32 025	5 654	7 966	13 686	1 410 265
Radom	78 073	2 602 600	158 274	160 839	8 731	74 463	64 146	5 678 350
Równe Wołyńskie	40 788	1 385 488	141 444	130 820	26 584	49 052	53 824	4 631 297
Sandomierz	7 894	595 140	20 232	24 925	5 296	10 804	15 148	1 859 341
Sarny	7 587	286 416	26 408	28 315	5 000	8 388	13 500	1 103 896
Skarżysko-Kamienna	14 320	607 932	28 040	27 590	4 410	13 945	22 552	1 150 788
Staszów	9 147	231 608	8 570	10 234	12 258	5 980	7 293	364 421
Szydłowiec	10 590	166 192	7 993	10 812	4 721	2 517	4 624	369 468
Tomaszów lubelski	10 433	246 376	15 280	19 370	4 332	7 398	9 850	890 212
Włodawa	8 519	530 972	19 081	21 799	4 176	8 147	11 228	1 114 495
Włodzimierz	24 629	970 556	45 718	59 544	7 535	24 640	24 702	1 707 545
Zamość	24 203	819 052	58 890	61 908	3 103	1 659	28 783	2 281 700
Zdolbunów	10 278	548 600	18 162	21 603	7 933	6 535	9 786	875 418
Okrąg Dyrekcji lwowskiej —								
Borysław	41 683	1 738 984	52 120	67 182	13 286	40 337	54 472	3 617 569
Brody	12 401	645 372	37 629	45 802	11 978	13 686	19 025	1 339 722
Brzeżany	11 721	365 040	36 740	43 774	10 299	14 665	18 423	1 083 279
Buczacz	10 274	521 560	43 269	40 857	9 980	12 342	17 085	1 195 259
Czortków	19 215	1 077 596	58 528	61 919	9 894	2 998	26 247	1 819 456
Drohobycz	32 622	928 824	150 666	136 840	17 347	37 298	54 883	4 401 632
Jarosław	22 330	1 213 316	62 335	97 803	22 280	31 576	36 846	2 992 702
Kalusz	12 131	654 732	30 204	27 729	6 010	14 181	19 893	1 114 438
Kołomyja	33 391	2 069 808	195 242	124 818	41 231	51 150	42 152	2 838 239
Krosno	12 125	360 828	82 268	60 817	15 116	27 637	21 041	1 724 920
Lwów	316 177	38 493 616	3 119 069	2 295 683	446 957	524 129	415 198	35 818 818
Łańcut	7 535	331 188	31 058	30 214	8 265	10 807	13 898	1 155 149
Przemyśl	51 379	4 522 076	208 088	233 509	48 549	65 375	81 421	8 521 245
Przeworsk	5 941	331 240	16 941	20 151	6 166	7 860	13 414	1 106 638
Rawa Ruska	11 146	236 964	29 394	30 288	5 204	7 417	12 851	1 142 690
Rzeszów	27 499	2 166 424	133 799	127 082	27 871	37 772	42 597	3 648 081
Sambor	22 111	1 018 732	69 875	77 463	15 143	25 474	33 899	2 623 434
Sanok	14 262	1 516 164	103 726	71 099	15 288	20 867	26 823	1 753 959
Sokal	12 135	298 494	23 662	27 853	7 182	9 812	14 376	1 084 449
Stanisławów	60 256	3 116 308	264 188	250 826	62 273	104 377	98 849	7 940 806
Stryj	30 682	944 528	81 085	84 662	19 715	30 408	38 334	2 483 089
Tarnopol	35 831	1 569 204	184 696	343 759	42 664	70 738	49 310	3 470 540
Złoczów	13 265	1 059 656	53 926	61 380	11 332	17 968	23 685	1 449 442
Okrąg Dyrekcji poznańskiej —								
Chodzież	7 511	337 272	12 863	17 250	5 962	9 826	9 634	807 156
Czarnków	4 737	316 784	8 968	13 528	2 941	6 602	6 702	454 662
Gniezno	29 924	1 077 336	57 899	63 038	25 075	45 625	41 341	2 811 007
Gostyń	6 815	278 304	12 450	14 510	969	717	11 005	785 898
Grodzisk poznański	6 161	310 180	9 652	11 495	4 454	5 278	8 459	503 924
Inowrocław	30 862	1 071 720	80 261	67 501	29 441	61 232	52 868	6 444 532
Jarocin	8 688	601 900	20 953	25 069	6 928	7 641	14 760	1 039 703
Kępno	7 182	770 640	18 975	24 537	7 232	10 432	15 549	1 243 128
Kościan	10 275	698 116	27 018	25 468	6 286	10 470	15 855	1 072 767
Krotoszyn	12 969	652 444	27 661	30 454	10 121	16 065	18 125	1 428 639

a Obacz uwagę na str. 50.

telefonicznego oraz przychodów w ważniejszych miastach (c. d.)
que des recettes réalisées dans les villes les plus importantes (suite)

Mandats-poste		Telegrams — — Télégrammes		Rozmowy telefoniczne a Communications téléphoniques a		Przychód ogólny	Villes
wyplacone — paiements		nadane	nadeszle	miejscowe	między- miastowe	Revenu total	
liczba nombre	kwota zł. montant zł.	expédiés	reçus	locales	interurbains		
<i>Direction de Lublin</i>							
8 954	621 394	1 778	2 230	60 308	15 010	69 307	Bilgoraj
30 618	1 892 995	4 700	11 231	619 880	96 198	210 739	Chełm
17 578	1 200 860	5 559	8 975	264 334	40 313	162 385	Dubno
10 907	1 335 950	4 162	6 140	313 016	38 598	122 423	Hrubieszów
12 984	1 043 508	3 395	4 039	236 211	52 934	106 680	Końskie
30 293	2 185 959	8 183	14 691	1 467 712	34 272	255 222	Kowel
11 181	841 656	1 166	1 800	58 106	9 748	53 631	Kozienice
7 677	637 877	1 624	1 975	39 204	26 548	55 000	Kraśnik
26 234	2 039 244	6 541	6 974	386 658	36 193	172 921	Krzemieniec
6 461	368 612	1 319	1 679	187 706	44 860	51 484	Lubartów
128 918	8 076 522	55 336	50 789	6 061 443	434 722	956 641	Lublin
42 649	3 329 483	16 487	15 509	1 577 431	69 491	479 524	Łuck
7 456	729 013	2 353	2 586	108 992	54 741	92 439	Opatów kielecki
6 159	594 528	1 608	1 503	75 314	23 351	56 631	Opoczno
14 152	1 644 139	4 691	5 037	618 349	47 468	215 327	Ostrowiec kielecki
12 074	979 103	4 717	2 844	27 278	17 075	74 594	Ostróg
6 412	967 454	2 565	3 025	232 344	49 753	102 945	Pulawy
69 257	5 728 903	13 662	20 661	2 379 926	228 970	800 733	Radom
62 725	4 480 456	23 697	27 925	1 752 091	70 081	638 443	Równe Wołyńskie
13 788	816 279	2 477	3 008	28 228	36 673	95 103	Sandomierz
10 523	1 046 697	4 307	4 282	217 324	16 733	90 838	Sarny
9 426	906 918	2 517	3 797	116 076	49 725	150 785	Skarżysko-Kamienna
9 504	932 008	1 457	1 558	7 890	26 804	93 696	Staszów
6 708	678 337	828	1 331	26 820	10 071	57 809	Szydłowiec
9 671	748 298	2 477	2 189	37 186	37 803	74 727	Tomaszów lubelski
11 078	1 175 995	2 425	3 878	108 790	11 729	78 099	Włodawa
27 706	2 153 242	9 591	16 502	308 620	30 514	190 612	Włodzimerz
27 636	1 849 807	5 495	6 916	827 093	27 337	219 851	Zamość
9 191	641 131	2 420	2 945	203 850	16 375	78 980	Zdobunów
<i>Direction de Lwów</i>							
20 345	2 019 325	6 337	5 371	4 371 129	35 442	345 658	Boryslaw
24 791	1 511 635	6 256	6 571	456 163	28 209	191 571	Brody
21 184	1 095 842	2 167	2 549	110	15 851	123 849	Brzezany
15 948	1 150 287	2 931	3 673	24 300	29 679	125 151	Buczacz
22 854	1 713 477	6 766	5 421	283 339	24 756	200 484	Czortków
44 799	2 285 602	7 436	8 744	2 095 535	92 479	437 512	Drohobycz
49 438	2 731 788	7 871	8 927	1 458 595	72 179	339 195	Jaroslów
12 117	707 582	1 421	1 759	163	32 043	128 981	Kałuż
51 722	3 109 944	8 866	8 636	760 541	36 910	399 461	Kołomyja
17 436	1 661 489	3 217	3 506	312	56 279	211 347	Krosno
648 047	40 807 540	184 124	180 101	53 022 926	960 830	6 558 589	Lwów
14 334	1 068 736	2 959	4 122	52 410	21 425	114 799	Łańcut
113 059	5 541 155	18 045	20 108	871 134	45 362	862 631	Przemyśl
10 284	907 400	3 124	2 334	74 335	35 371	106 412	Przeworsk
11 719	808 684	1 337	1 796	96 840	26 398	89 316	Rawa Ruska
53 725	2 951 651	7 399	8 446	2 130 564	150 270	436 120	Rzeszów
35 970	1 877 169	3 520	4 245	147 002	76 559	231 002	Sambor
26 062	1 457 900	6 182	6 318	191 646	34 476	34 476	Sanok
12 863	892 832	2 268	2 715	75 024	16 749	105 229	Sokal
101 053	5 773 118	20 497	23 876	5 049 776	79 845	996 616	Stanisławów
44 969	2 814 197	6 907	10 038	1 248 936	44 947	365 494	Stryj
56 855	3 556 770	17 517	17 052	1 252 335	80 827	491 379	Tarnopol
23 489	1 209 740	3 163	4 050	423 110	50 587	189 138	Złoczów
<i>Direction de Poznań</i>							
8 835	687 168	1 531	2 097	127 573	19 056	119 129	Chodzież
5 535	350 073	693	1 531	212 229	12 982	73 062	Czarnków
48 228	2 391 534	5 826	6 264	1 507 247	134 788	494 003	Gniezno
6 885	709 482	1 946	2 025	306 190	23 207	134 956	Gostyń
7 879	555 000	985	1 301	124 620	18 940	98 551	Grodzisk poznański
42 983	2 738 862	6 534	8 472	2 507 862	99 081	607 070	Inowrocław
12 175	759 249	2 249	2 788	441 235	27 730	137 658	Jarocin
11 539	1 100 643	1 652	3 937	599 431	88 755	150 000	Kępno
13 468	743 434	2 143	2 939	312 905	89 726	182 780	Kościan
21 662	1 664 060	3 094	3 426	1 079 206	32 777	203 710	Krotoszyn

a Voir la note à la page 51.

Tabl. 58. Statystyka ruchu pocztowego, telegraficznego i
Statistique du service postal, télégraphique et téléphonique, ainsi

Miasta	Mieszkańców według spisu z dn. 9.XII 1931 Population d'après le recensement du 9.XII 1931	Zwykłe przesyłki listowe Envois de correspon- dances ordinaires	Przesyłki polecone Envois recommandés		Listy wartościowe i paczki Lettres avec déclaration de valeur et colis		Przekazy pocztowe — wpłacone — versements	
			nadane expédiés	nadeszłe reçus	nadane expédiés	nadeszłe reçus	liczba nombre	kwota zł. montant zł.
Kruszwica	3 515	305 500	8 840	8 953	4 411	5 462	9 404	720 975
Leszno	19 258	1 529 372	47 112	50 812	19 650	36 849	31 037	2 364 663
Międzychód	5 126	295 152	10 306	16 113	3 622	8 685	7 376	483 721
Mogilno	5 200	532 272	14 247	22 666	5 022	8 626	11 859	1 012 283
Nowy Tomysl	2 550	225 576	11 327	15 411	4 899	5 988	7 116	925 106
Oborniki	5 244	316 316	10 992	14 850	3 465	5 661	9 034	800 742
Ostrów poznański	19 555	1 456 728	61 294	67 249	15 520	48 619	34 552	2 808 427
Ostrzeszów	5 833	240 864	14 276	12 870	4 150	6 532	7 968	435 074
Pleszew	8 591	514 592	16 022	17 489	7 022	11 351	11 131	639 348
Poznań	246 698	21 229 728	956 274	890 343	389 204	77 717	336 173	27 975 404
Rawicz	10 827	613 184	21 876	23 512	12 945	16 950	15 222	1 122 064
Rogoźno Wlkp.	6 040	322 348	10 487	12 575	3 937	5 693	7 423	362 523
Strzelno	5 846	395 200	11 021	10 606	3 459	5 462	7 298	371 151
Szamotuły	8 307	516 828	26 277	29 826	6 216	8 059	11 583	1 063 353
Śmigiel	3 761	183 300	7 511	8 727	3 310	6 155	6 806	379 473
Śrem	7 652	261 768	16 297	21 333	6 314	9 348	11 685	801 942
Środa	8 087	548 600	15 422	18 584	1 212	1 905	11 794	808 394
Wągrowiec	7 555	443 248	18 862	23 580	6 600	10 606	14 968	935 178
Wolsztyn	4 580	345 488	14 082	15 751	5 585	10 644	10 526	708 316
Września	8 148	557 554	18 512	30 371	6 915	14 468	13 656	1 297 345
Zbąszyń	5 432	251 784	11 722	12 005	4 801	5 914	7 341	517 622
Znin	5 090	368 524	17 265	18 820	5 118	8 641	12 161	825 030
Okrąg Dyrekcji warszawskiej —								
Augustów	12 147	277 004	13 382	18 663	3 512	8 166	9 915	709 056
Biała podlaska	17 549	3 170 872	35 749	36 158	5 508	11 424	17 207	1 401 906
Białystok	91 335	5 140 644	173 493	189 082	39 590	64 787	68 182	6 252 258
Brzeziny	13 045	454 168	15 385	21 372	4 484	3 588	5 688	850 905
Ciechanów	13 954	891 020	31 389	30 804	5 390	8 351	16 226	3 426 927
Ciechocinek	4 711	434 512	6 917	10 226	1 881	8 019	9 214	657 450
Grajewo	9 036	229 484	17 074	19 112	4 323	8 098	11 334	993 901
Kalisz	55 125	3 034 280	124 034	112 666	64 999	47 194	49 113	4 209 451
Koło	13 771	503 100	18 168	22 839	7 553	7 974	12 074	1 164 128
Konin	10 390	706 504	28 318	23 398	5 342	9 884	14 477	1 638 193
Kutno	23 451	883 896	35 394	38 706	7 523	14 731	20 477	1 586 094
Lipno	10 415	424 660	13 568	19 191	4 618	6 285	10 457	1 007 713
Łęczyca	10 553	425 152	13 506	22 366	3 785	6 206	10 532	1 026 863
Łomża	25 065	1 937 548	59 663	60 450	8 470	23 565	22 326	2 149 131
Łowicz	17 613	530 560	21 599	17 698	5 473	7 677	12 894	1 256 092
Łódź	605 467	18 399 466	1 038 200	935 151	448 882	261 943	295 353	27 487 936
Luków	13 971	386 112	17 619	22 442	5 751	6 716	10 642	914 064
Międzyrzec k/Lukowa	16 837	339 948	13 631	14 525	4 535	6 263	8 858	802 070
Mińsk Mazowiecki	13 015	614 632	18 731	22 397	4 042	4 457	8 650	727 937
Mława	19 584	721 644	21 371	27 787	6 468	9 158	14 888	1 187 945
Ostrołęka	13 438	531 800	15 160	22 496	4 131	7 767	10 536	1 119 573
Ostrów Mazowiecki	17 611	286 416	15 565	20 281	2 861	6 665	9 813	873 043
Otwock	16 123	652 688	13 722	25 067	2 913	6 836	10 882	713 681
Pabjanice	45 614	1 144 672	32 118	33 977	17 494	10 090	17 567	1 241 611
Piotrków Trybunalski	51 294	2 211 444	80 941	75 757	17 369	25 309	35 768	3 079 642
Płock	32 777	1 844 472	52 608	68 043	10 825	23 288	26 739	2 514 881
Płońsk	10 393	344 708	12 860	16 713	2 962	4 428	9 432	839 842
Pruszków	23 703	318 180	10 535	15 666	5 183	4 348	7 801	322 123
Pułtusk	15 487	490 580	19 074	27 469	3 346	6 255	11 916	1 098 420
Rypin	8 348	613 688	12 232	18 012	3 776	6 464	10 914	784 117
Siedlce	36 927	1 417 188	69 400	73 345	18 392	34 178	30 569	2 334 750
Sieradz	10 537	571 788	16 312	21 787	3 256	7 343	10 295	966 908
Sierpe	10 051	491 252	13 980	17 651	3 715	5 522	9 676	1 090 960
Skierniewice	20 191	886 404	20 530	28 971	4 271	8 464	13 368	1 059 070
Sochaczew	10 822	664 312	16 095	18 464	4 871	5 760	9 064	584 797
Suwałki	21 957	1 575 444	34 101	38 571	8 240	19 156	21 365	1 410 455
Tomaszów Mazowiecki	38 058	649 324	43 237	37 817	14 584	16 807	20 325	3 102 811
Warszawa	1 178 914	84 042 779	3 758 352	4 382 335	1 872 187	839 065	1 076 609	122 357 211
Wieluń	13 220	1 097 570	27 012	30 644	6 320	10 058	16 895	1 853 027
Włocławek	56 277	1 745 480	105 958	179 227	25 631	51 642	46 749	4 308 042
Zduńska Wola	22 904	442 676	16 934	18 129	4 321	6 377	11 670	848 774
Zgierz	26 646	420 540	18 747	18 666	5 750	4 743	9 238	706 993
Zyrardów	25 081	613 444	14 802	17 314	3 888	5 148	7 598	532 043

Obacz uwagę na str. 54.

telefonicznego oraz przychodów w ważniejszych miastach (c. d.)
que des recettes réalisées dans les villes les plus importantes (suite)

Mandats-poste		Telegrams — Télégrammes		Rozmowy telefoniczne a Communications téléphoniques a		Przychód ogólny Revenu total	Villes
wyplacone — paiements		nadane expédiés	nadeszłe reçus	miejscowe locales	między- miastowe interurbains		
liczba nombre	kwota zł. montant zł.						
4 562	444 162	1 459	1 828	103 710	62 016	103 392	Kruszwica
36 019	2 481 573	5 691	7 590	2 204 202	142 478	369 408	Leszno
7 476	427 130	692	1 343	101 600	15 018	79 912	Międzychód
8 819	799 501	921	1 526	169 900	22 325	111 933	Mogilno
6 508	552 750	978	1 749	146 868	15 365	82 909	Nowy Tomyśl
8 185	409 704	1 152	1 706	211 874	19 188	98 686	Oborniki
25 434	2 371 861	4 484	6 009	1 333 863	47 783	341 163	Ostrów poznański
8 362	751 818	1 024	1 835	119 276	39 298	87 112	Ostrzeszów
13 948	1 041 957	1 643	2 142	227 666	21 345	138 948	Pleszew
478 469	29 775 508	131 144	126 439	15 766 494	376 927	8 084 122	Poznań
17 044	957 689	2 094	2 766	695 536	66 061	192 014	Rawicz
8 211	573 335	846	1 616	166 770	15 081	89 329	Rogoźno Wlkp.
6 643	584 863	457	988	593 478	19 904	79 302	Strzelno
10 193	662 781	2 617	3 556	354 800	94 874	181 042	Szamotuły
5 025	378 402	592	492	136 379	17 402	80 573	Śmigiel
14 364	692 711	1 493	2 459	477 691	27 020	142 690	Śrem
8 904	667 832	3 078	1 934	387 403	72 817	156 887	Środa
13 141	668 004	1 755	2 510	370 920	20 498	151 577	Wągrowiec
8 876	577 655	1 235	2 218	137 698	15 552	115 661	Wolsztyn
13 629	717 251	1 735	2 622	916 331	29 169	174 854	Września
6 144	810 205	4 532	2 417	280 608	14 778	91 540	Zbąszyń
10 542	532 284	950	1 309	108 381	22 481	127 549	Żnin

Direction de Warszawa

8 936	770 610	1 628	3 202	114 882	11 679	82 277	Augustów
17 692	989 304	2 484	4 299	308 834	31 018	144 703	Biała podlaska
84 368	6 730 078	26 747	28 719	7 883 136	101 555	886 971	Białystok
10 191	1 037 599	1 217	2 004	93 120	18 977	78 760	Brzeziny
10 989	846 782	2 947	3 368	377 770	24 932	138 529	Ciechanów
14 910	1 722 125	3 296	4 498	37 930	14 844	114 318	Ciechocinek
9 576	768 294	2 519	2 609	120 099	16 127	84 887	Grajewo
83 662	7 050 641	18 021	18 238	2 456 981	121 075	854 190	Kalisz
10 882	1 017 447	2 675	3 859	151 648	27 968	133 030	Koło
13 016	827 099	2 639	2 808	219 586	36 084	124 997	Konin
18 278	1 740 702	5 331	6 426	1 524 242	63 548	247 707	Kutno
7 677	615 803	2 126	2 228	168 086	28 809	88 970	Lipno
7 913	423 815	2 362	2 650	143 273	30 579	93 958	Łęczycza
31 050	1 868 758	5 738	6 073	499 741	57 149	229 934	Łomża
13 433	1 021 780	2 719	3 190	455 849	24 229	131 432	Łowicz
606 996	56 285 722	135 055	154 287	58 257 818	613 222	6 314 220	Łódź
11 712	717 500	2 055	4 059	115 534	16 691	81 334	Łuków
8 830	882 505	3 133	3 431	199 250	12 740	105 993	Międzyrzec k/Lukowa
10 313	507 539	1 628	3 004	179 391	22 695	86 306	Mińsk Mazowiecki
18 121	1 595 749	5 638	4 934	182 860	27 695	157 381	Mława
11 854	608 249	1 802	3 081	163 581	14 824	77 752	Ostrołęka
10 843	578 989	1 651	2 435	237 230	13 501	76 390	Ostrów Mazowiecki
22 416	1 463 880	4 103	4 544	1 526 125	261 357	236 114	Otwock
21 416	2 257 287	4 652	4 783	1 124 375	14 813	214 378	Pabjanice
40 864	2 555 786	7 298	8 211	947 254	55 138	364 889	Piotrków Trybunalski
33 114	2 159 138	9 107	10 807	3 248 349	69 416	329 441	Płock
5 725	509 138	2 008	2 262	172 301	31 469	88 973	Płońsk
9 242	605 795	1 609	2 458	62 731	56 858	100 484	Pruszków
14 803	704 350	1 480	2 388	34 073	21 134	94 265	Pułtusk
6 538	613 475	2 211	2 362	354 743	20 282	104 908	Rypin
41 915	2 201 739	5 681	8 640	1 271 945	33 034	282 581	Siedlce
9 756	719 781	1 640	2 176	217 253	34 687	98 254	Sieradz
6 978	641 433	1 837	2 309	156 837	17 626	81 305	Sierpc
19 510	870 935	3 045	3 448	206 890	19 342	115 454	Skierniewice
6 318	541 084	1 642	3 577	435 614	26 599	121 245	Sochaczew
24 523	1 464 906	3 639	5 571	475 274	24 698	183 669	Suwałki
25 620	2 492 518	4 854	6 429	1 619 027	45 496	281 205	Tomaszów Mazowiecki
1 363 981	101 374 128	480 133	762 875	245 057 320	1 858 309	24 289 330	Warszawa
12 538	1 247 124	3 008	3 190	356 740	24 474	139 049	Wieluń
54 243	4 866 400	11 036	13 630	5 132 513	96 753	646 356	Włocławek
13 961	1 738 403	2 355	3 286	135 269	22 358	126 285	Zduńska Wola
9 708	820 590	2 261	3 117	531 920	5 240	96 580	Zgierz
10 943	723 819	1 852	2 625	190 550	26 477	109 809	Zyrardów

a Voir la note à la page 55.

**Tabl. 58. Statystyka ruchu pocztowego, telegraficznego i
Statistique du service postal, télégraphique et téléphonique, ainsi**

Miasta	Mieszkańców według spisu z dn. 9. XII 1931 <i>Population d'après le recensement du 9. XII 1931</i>	Zwykle przesyłki listowe <i>Envois de correspon- dances ordinaires</i>	Przesyłki polecone <i>Envois recommandés</i>		Listy wartościowe i paczki <i>Lettres avec déclaration de valeur et colis</i>		Przekazy pocztowe — wpłacone — versements	
			nadane <i>expédiés</i>	nadeszłe <i>reçus</i>	nadane <i>expédiés</i>	nadeszłe <i>reçus</i>	liczba <i>nombre</i>	kwota zł. <i>montant zł.</i>
Okrąg Dyrekcji wileńskiej —								
Baranowicze	22 893	1 039 844	62 387	65 776	28 591	33 295	29 355	2 538 904
Brześć n/Bugiem	48 431	3 167 008	129 231	153 408	20 396	35 224	58 123	3 910 184
Głębokie	7 544	398 268	24 288	28 273	4 109	8 681	13 385	1 403 537
Grodno	49 932	3 202 302	120 923	142 155	26 498	43 890	52 245	4 101 659
Kobryń	10 101	449 176	17 786	21 885	4 204	8 700	12 253	957 047
Lida	19 490	568 527	46 914	58 461	11 214	16 783	23 284	2 012 949
Łuniniec	8 721	198 276	21 588	23 620	3 319	6 878	10 545	1 043 965
Mołodeczno	5 964	266 032	21 977	19 523	3 141	8 440	10 791	790 882
Nieśwież	7 357	298 324	20 830	19 182	4 086	6 713	10 661	1 132 594
Nowogródek	9 567	385 736	48 759	58 879	8 041	11 749	21 831	1 813 041
Pińsk	31 913	1 017 276	61 252	74 481	12 003	26 965	34 239	2 952 143
Prużana	8 013	419 796	21 035	20 683	1 676	3 608	9 037	761 994
Slonim	16 284	583 544	36 991	41 631	16 186	17 601	21 202	1 737 974
Stolpce	6 569	370 344	20 505	21 632	5 758	11 349	10 942	905 936
Święciany	5 893	276 484	21 374	25 850	5 152	5 995	9 406	1 022 172
Wilno	196 383	8 568 092	519 136	499 268	157 127	105 089	140 584	13 549 144
Wolkowysk	15 163	204 376	29 137	31 479	6 616	11 049	19 644	1 671 496

a Obacz uwagę na str. 50.

Tabl. 59. Statystyka pocztowa Krajów europejskich za r. 1932 —

K r a j e	W obrocie krajowym i zagranicznym (bez przechodzących w transycie otwartym) <i>Service intérieur et international (sans transit)</i>				W obrocie krajowym i zagranicznym (bez <i>Service intérieur et international</i>	
	Zwykle prze- syłki listowe <i>Envois de cor- respondances ordinaires</i>	Pomiędzy prze- syłkami listo- wymi było przesyłek pole- conych <i>Parmi les en- vois de cor- pondance nom- bre des envois recommandés</i>	Listy wartościowe <i>Lettres chargées</i>		Paczki <i>Colis</i>	Przekazy — <i>liczba nombre</i>
			liczba <i>nombre</i>	kwota w frank. szwajc. <i>montant en francs suisses</i>		
Austria	789 211 000	15 488 000	417 000	270 626 000	13 860 000	8 470 600
Belgia	1 384 535 500	7 378 700	280 700	92 683 100	2 408 700	2 306 300
Bulgaria	133 710 500	5 103 300	17 300	2 989 300	1 009 900	957 300
Czechosłowacja	1 026 290 400	36 553 400	348 400	133 130 900	26 208 700	12 372 800
Dania	276 041 100	4 498 000	429 000	808 007 000	9 750 000	3 109 400
Estonia	37 772 500	1 086 300	235 000	29 700 500	113 100	595 400
Finlandja	74 940 230	3 282 830	501 330	307 235 593	2 184 196	1 711 785
Francja	5 825 400 000	145 400 000	10 395 000	3 705 000 000	41 840 000	112 600 706
Gdańsk	52 733 700	1 441 600	215 500	71 588 023	362 600	543 105
Grecja	131 633 409	2 980 325	16 323	3 008 183	496 322	1 283 732
Hiszpanja	817 589 000	21 832 100	836 100	5 684 921 703	372 312	6 918 173
Holandja	1 082 290 400	8 978 900	417 200	260 695 100	7 126 600	5 364 200
Irlandja	228 263 400	2 266 900	900	299 500	5 236 300	7 125 000
Islandja	2 801 300	121 600	16 600	4 244 900	76 200	65 300
Jugosławja	476 053 731	20 712 196	674 107	2 352 055 171	3 559 850	5 461 904
Litwa	60 497 316	1 608 183	65 850	31 759 157	245 279	1 364 618
Luksemburg	30 381 700	519 000	39 800	13 700 600	615 800	296 100
Łotwa	54 470 597	1 586 930	168 242	111 120 516	465 314	768 351
Niemcy	5 598 800 000	78 600 000	3 209 700	3 023 250 000	228 451 000	61 973 300
Norwegja	145 455 000	4 262 000	3 193 000	897 975 000	2 332 000	4 380 000
Portugalja	166 482 100	9 253 600	134 700	15 035 362	945 800	1 739 100
Polska	694 377 016	39 364 744	2 513 706	1 356 697 270	10 229 092	13 998 562
Rumunja	311 136 654	2 608 503	244 868	.	3 408 848	5 168 058
Szwajcaria	681 742 600	18 121 500	153 500	36 343 800	42 842 600	5 564 200
Szwecja	539 761 000	11 278 900	4 115 700	3 813 861 700	9 552 100	12 537 100
Terytorjum Saary	69 512 700	1 646 100	76 700	11 334 700	736 900	2 212 600
Turcja	96 088 447	2 108 536	139 447	14 916 270	563 923	988 833
Watykan	892 600	69 200	680	150 000	6 544	4 203
Węgry	273 549 700	10 324 000	544 600	1 282 981 753	9 137 500	9 271 800
Wielka Brytania	6 932 893 000	40 779 000	542 000	.	151 543 123	217 997 000
Włochy	2 431 312 600	68 181 000	12 902 000	3 208 959 000	14 249 397	25 225 619
Z. S. R. R.	1 626 588 181	143 803 820	1 230 358	6 785 382 287	33 238 957	37 701 700

a Kwoty wyrażają dochody, wydatki lub nadwyżkę z eksploatacji poczty, telegrafu, telefonu i radiotelegrafu.

telefonicznego oraz przychodów w ważniejszych miastach (dok.)
que des recettes réalisées dans les villes les plus importantes (fin)

Mandats-poste		Telegramy — Télégrammes		Rozmowy telefoniczne a Communications telephoniques a		Przychód ogólny Revenu total	Villes
wyplacone — paiements		nadane	nadeszle	miejscowe	między- miastowe		
liczba nombre	kwota zł. montant zł.	expédiés	reçus	locales	interurbaines		
<i>Direction de Wilno</i>							
36 096	2 830 495	8 617	12 125	2 190 513	68 741	302 421	Baranowicze
59 038	3 339 653	13 266	15 833	5 179 734	131 385	510 899	Brześć n/Bugiem
8 421	1 030 648	3 165	5 271	129 177	20 209	78 859	Głębokie
62 515	3 766 793	17 789	16 076	3 813 333	75 258	519 549	Grodno
11 745	699 380	2 550	2 974	125 408	11 797	91 625	Kobryń
23 370	1 335 270	9 744	13 943	588 767	46 544	189 287	Lida
8 936	582 963	2 756	2 197	153 014	17 766	60 602	Luniniec
11 633	619 728	2 475	3 519	79 535	22 607	47 562	Mołodeczno
10 907	720 165	2 471	2 738	103 800	16 849	74 258	Nieśwież
13 637	1 194 924	3 820	4 060	619 447	40 384	128 066	Nowogródek
31 270	2 402 708	12 565	13 782	1 617 009	31 302	307 378	Pińsk
7 197	505 390	2 001	2 582	116 763	37 050	68 199	Prużana
31 150	1 807 540	5 491	7 091	431 608	27 641	212 347	Slonim
8 266	753 728	2 976	3 862	70 843	38 093	81 698	Stolpce
9 259	542 163	1 319	2 160	58 717	13 285	64 190	Święciany
313 485	20 726 551	73 497	78 861	20 899 393	175 949	2 599 869	Wilno
12 818	1 020 077	4 600	6 056	330 021	29 482	138 480	Wolkowysk

a Voir la note à la page 51.

Statistique postale des pays d'Europe pour l'année 1932

przechodzących w tranzycie otwartym (sans transit)		Na 100 mieszkańców przypada Par 100 habitants nombre des			Dochody Recettes	Wydatki Dépenses	— Deficyt + Zysk — Déficit + Bénéfice	P a y s
Mandats	Czasopisma Périodiques	zwykłych przesyłek listowych (łącznie z poleconemi) envois de corresp. ordinaires et recom- mandés	listów wartościow- ych i paczek lettres chargées et colis	czasopism périodi- ques exemplai- res				
kwota we frankach szwajc. montant en francs suisses	egzemplarzy exemplaires				w frankach szwajcarskich en francs suisses			
376 409 800	.	12 073	218	.	154 178 300 ^a	168 616 380 ^a	-14 438 080	Autriche
97 047 200	.	16 964	33	.	60 626 400	61 748 000	-1 121 600	Belgique
31 949 800	.	2 441	19	.	4 569 887	2 967 371	+ 1 602 516	Bulgarie
446 860 300	.	6 923	179	.	136 780 899	181 474 777	-44 693 878	Tchécoslovaquie
282 686 000	240 290 500	7 722	285	6 722	91 960 000	93 024 000	-1 064 000	Danemark
21 877 900	19 171 900	3 412	31	1 732	3 187 000	2 464 900	+ 722 100	Esthonie
57 167 993	15 403 896	2 027	73	417	22 408 497	19 740 778	+ 2 667 719	Finlande
27 282 501 875	.	13 925	125	.	274 976 248	.	.	France
22 183 838	11 614 900	12 940	142	2 850	11 216 276 ^a	10 624 763 ^a	+ 591 513	Dantzig
33 247 598	.	2 122	8	Grèce
606 855 784	.	3 405	5	.	104 384 500	78 972 300	+25 412 200	Espagne
189 739 100	.	13 425	94	Pays-Bas
231 855 101	.	7 680	176	.	37 945 800	36 245 800	+ 1 700 000	Irlande
6 714 900	.	2 578	85	.	548 100	487 400	+ 60 700	Islande
260 742 700	123 815 964	3 417	30	889	26 283 609 ^a	28 410 632 ^a	- 2 122 023	Yougoslavie
73 163 398	11 569 822	2 528	13	483	7 707 500 ^a	6 661 600 ^a	+ 1 045 900	Lithuanie
13 903 200	16 013 700	10 127	219	5 338	4 301 200 ^a	3 760 700 ^a	+ 540 600	Luxembourg
34 131 432	18 470 910	2 867	33	972	14 465 148 ^a	11 880 053 ^a	+ 2 585 095	Lettonie
3 007 656 000	1 621 936 000	8 643	358	2 504	2080243300 ^a	2080243300 ^a	-	Allemagne
300 274 000	145 247 000	3 181	197	5 187	34 693 600	32 850 000	+ 1 833 600	Norvège
68 193 921	.	2 759	18	.	15 022 567	14 715 481	+ 307 086	Portugal
707 732 468	181 048 582	2 162	40	564	110 353 990 ^a	103 423 655 ^a	+ 6 930 335	Pologne
207 618 504	.	1 724	20	.	33 368 316 ^a	40 016 548 ^a	- 6 648 232	Roumanie
415 189 400	414 636 200	16 765	1 057	10 836	156 375 231	148 975 231	+ 7 400 000	Suisse
991 868 100	251 344 400	8 759	222	4 079	108 601 200	90 319 600	+18 281 600	Suède
243 447 000	.	5 388	63	.	5 342 800	4 613 100	+ 729 700	Territ. de la Sarre
47 045 533	.	703	5	.	14 449 786	12 031 244	+ 2 418 542	Turquie
101 760	368 886	89 799	727	37 111	277 462	78 770	+ 198 692	Citta di Vaticano
544 180 384	.	3 150	111	.	88 345 357 ^a	79 889 099 ^a	+ 8 456 258	Hongrie
284 949 400	.	15 046	330	.	1159275600	879 404 400	+279871200	Grande-Bretagne
3 581 227 327	.	5 838	65	.	276 966 944	239 925 178	+37 041 766	Italie
16 597 697 667	4 594 530 800	1 003	21	2 834	-	-	-	U. R. S. S.

Tabl. 60. Statystyka telegraficzna Krajów europejskich za rok 1932^a —

K r a j e	Obszar km ² <i>Superficie km²</i>	Ludność <i>Population</i>	Stacyj telegraficznych <i>Nombre de station télégraphiques</i>	Telegramy —	
				Ogółem (bez tranzytowych) <i>Total</i>	w obrocie krajowym <i>dans le service intérieur</i>
					nadane — <i>expédiés</i>
Albanja	27 538	1 003 097	57	447 759	360 455
Austrja	83 857	6 739 500	3 712	2 745 852	998 220
Belgja	30 444	8 213 449	1 800	6 048 352	3 304 620
Bułgaria	103 142	5 478 741	609	2 395 339	2 109 083
Czechosłowacja	140 499	14 936 820	4 036	4 906 923	3 383 859
Danja	44 330	3 596 000	1 007	2 696 000	922 000
Estonja	47 548	1 107 059	783	208 978	83 248
Finlandja	388 279	3 720 752	465	876 136	266 057
Francja z Algierem	2 747 277	48 388 415	37 989	39 305 741	30 508 821
Gdańsk	1 892	407 517	146	543 005	57 990
Grecja	130 199	6 204 684	4 543	3 371 384	2 717 346
Hiszpanja	504 679	23 786 000	2 793	11 780 652	9 052 111
Holandja	34 181	7 935 565	2 220	5 528 803	1 672 976
Irlandja	70 284	2 971 992	1 150	2 442 193	948 585
Jugosławja	248 665	13 930 918	1 815	3 915 216	3 371 474
Litwa	56 133	2 421 848	546	263 152	107 940
Luksemburg	2 586	299 993	455	230 719	48 417
Łotwa	65 791	1 900 045	1 169	1 342 065	696 537
Niemcy	468 753	65 636 000	59 094	21 343 000	12 479 000
Norwegja	322 680	2 814 194	3 840	5 545 923	3 964 844
Polska	388 390	32 120 020	4 898	3 616 726	2 649 672
Portugalja	89 625	5 668 232	749	2 090 836	1 696 864
Rumunja	294 987	18 044 755	3 014	4 937 687	4 033 242
Szwajcaria	41 295	4 066 400	3 508	3 303 606	676 537
Szwecja	448 973	6 190 364	3 888	4 435 770	2 496 360
Terytorjum Saary	1 912	823 444	390	419 334	81 034
Turcja	772 340	13 660 275	707	.	.
Węgry	93 073	8 683 740	2 656	2 469 625	1 651 133
Włochy	310 080	41 176 671	11 260	29 432 705	24 727 548
Wielka Brytania	246 000	46 340 000	12 544	53 055 749	36 041 000
Z. S. R. R.	21 230 700	163 691 900	18 699	91 601 400	90 824 400

^a Sporządzono na podstawie wydawnictwa Biura Światowe o Związku Telegraficznym p. t. *Statistique Générale de la Télégraphie, année 1932*, w którym można znaleźć bliższe wyjaśnienia niektórych liczb podanych w tej tabeli. ^b Wliczono do obrotu z krajami europejskimi. ^c Bez Algieru wynosi 41 834 923.

Tabl. 61. Statystyka telefoniczna Krajów europejskich za rok 1932^a —

K r a j e	Centrale—Centrales		Abonenci — Abonnés		Aparaty — Appareils		Przewody — Circuits		
	ogółem <i>total</i>	automatyczne	ogółem <i>total</i>	na centralach automatycznych ^b <i>des centrales automatiques^b</i>	ogółem <i>total</i>	w rozmównicach publicznych <i>dans les cabines publiques</i>	krajowe <i>du service intérieur</i>	międzynarodowe <i>du service international</i>	długość drutu <i>longueur des fils</i>
		<i>automatiques</i>							
	liczba — <i>nombre</i>		liczba — <i>nombre</i>		liczba — <i>nombre</i>		liczba — <i>nombre</i>		
Albanja	35	1	682	100	835	38	1	—	80
Austrja	2 112	25	159 818	114 148	240 113	4 301	2 655	271	35 771
Belgja	468	35	228 621	121 326	300 067	747	4 197	267	30 017
Bułgaria	319	—	16 726	—	20 212	1 792	2 120	4	31 358
Czechosłowacja	2 674	67	115 182	42 566	149 960	3 072	2 747	233	71 466
Danja	1 990	9	293 777	43 584	360 751	4 176	8 064	55	81 188
Estonja	281	3	14 160	5 130	17 437	1 499	363	10	17 026
Finlandja	2 159	18	119 944	27 644	135 489	290	—	20	183 648
Francja	25 532	65	776 442	242 146	1 292 754	36 838	43 892	484	814 541
Gdańsk	36	5	10 639	8 905	15 451	434	58	59	1 266
Grecja	26	11	9 694	6 444	13 472	140	272	3	11 489
Hiszpanja	2 815	33	202 746	119 020	270 542	7 285	3 523	37	157 149
Holandja	1 594	42	236 659	130 120	332 858	3 082	4 136	207	42 358
Irlandja	752	2	21 463	6 829	31 490	1 328	270	27	29 936
Jugosławja	1 230	5	40 094	30 458	40 351	1 250	791	42	16 889
Litwa	545	—	13 834	—	16 941	580	863	30	26 142
Luksemburg	50	2	10 195	4 506	13 084	399	329	44	3 134
Łotwa	953	11	55 448	19 733	58 809	1 418	1 718	40	34 412
Niemcy	6 943	2 510	1 823 801	1 284 107	2 960 401	83 421	44 895	—	531 166
Norwegja	3 218	37	140 191	59 010	196 889	4 389	1 750	43	78 594
Polska	3 018	13	137 829	58 253	188 052	4 422	3 901	132	158 429
Portugalja	74	1	23 652	7 552	45 554	2 076	848	7	17 541
Szwajcaria	1 108	363	240 213	118 563	346 205	4 423	8 728	336	393 543
Szwecja	4 493	14	466 790	114 391	563 337	8 029	14 444	108	288 874
Turcja	48	8	16 050	13 345	20 064	332	58	5	3 618
Terytorjum Saary	33	7	13 146	9 696	24 300	388	193	128	2 951
Węgry	1 446	21	81 495	54 482	110 565	4 694	1 096	100	44 940
Wielka Brytania	5 303	1 319	1 342 212	463 642	2 109 695	39 416	18 426	124	327 396
Z. S. R. R.	4 911	13	415 638	54 252	569 111	9 743	2 300	10	—

^a Sporządzono na podstawie wydawnictwa Biura Światowego Związku Telegraficznego p. t. *Statistique Générale de la Téléphonie, année 1932*, w którym można znaleźć bliższe wyjaśnienia niektórych pozycji tej tabeli.

Statistique télégraphique des pays d'Europe pour l'année 1932^a

Télégrammes				Jedna stacja telegraficzna przypada na		Na 100 mieszkańców przypada telegramów	P a y s
w obrocie zagranicznym — dans les services internationaux				Pour une station télégraphique nombre de		Nombre des télégrammes	
z krajami europejskimi des pays d'Europe		z krajami pozaeuropejskimi des pays d'autres continents		km ²	mieszkańców habitants		
nadane exp diés	nadeszle recus	nadane expédiés	nadeszle recus				
39 814	43 178	1 905	2 407	483,1	17 598	66,4	Albanie
786 444	844 884	51 024	65 280	22,6	1 816	40,7	Autriche
1 124 422	1 192 719	205 912	220 679	16,9	4 560	73,6	Belgique
131 946	144 917	4 575	4 818	169,3	8 996	43,7	Bulgarie
686 636	720 724	53 460	62 244	34,8	3 701	32,8	Tchécoslovaquie
758 000	846 000	76 000	94 000	44,0	3 571	75,0	Danemark
56 646	66 988	952	1 144	60,7	1 413	18,9	Esthonie
287 756	286 622	16 919	18 782	835,0	8 002	23,5	Finlande
3 285 702	3 231 307	1 068 475	1 211 436	72,2	1 274	81,6	France et Algérie
227 925	246 427	4 992	5 671	13,0	2 791	133,2	Dantzig
255 366	292 610	45 246	60 816	28,7	1 366	54,3	Grèce
1 118 831	1 213 827	188 434	207 449	180,7	8 516	49,5	Espagne
1 458 904	1 455 858	430 414	510 651	15,4	3 575	70,0	Pays-Bas
691 505	727 471	34 719	39 913	61,1	2 584	82,2	Irlande
261 894	265 087	7 693	9 068	137,0	7 675	28,1	Yougoslavie
78 536	76 676			102,8	4 436	10,9	Lithuanie
96 918	76 610	5 066	3 708	5,7	659	76,9	Luxembourg
199 887	237 178	3 969	4 494	56,3	1 625	70,6	Lettonie
3 525 200	3 580 600	864 800	893 400	7,9	1 111	32,5	Allemagne
633 714	732 564	96 806	117 995	84,0	733	197,1	Norvège
404 524	487 327	34 676	40 527	79,3	6 558	11,3	Pologne
249 111	26 021	49 884	68 956	119,7	7 568	36,9	Portugal
424 976	446 674	14 657	18 138	97,9	5 987	27,4	Roumanie
1 099 811	1 069 452	232 091	225 715	11,8	1 159	81,2	Suisse
811 968	853 294	130 470	143 678	115,5	1 592	71,7	Suède
157 017	178 663	1 330	1 290	4,9	2 111	50,9	Territoire de la Sarre
207 864	483 512	6 503	6 522	1 092,4	19 321		Turquie
397 749	381 258	17 463	22 022	34,7	3 269	28,4	Hongrie
1 802 440	1 906 857	469 137	526 723	27,5	3 657	71,5	Italie
5 260 269	4 455 016	3 582 117	3 717 347	19,6	3 694	114,5	Grande Bretagne
334 000	260 000	98 000	85 000	1 135,4	8 754	56,0	U. R. S. S.

^a Dressée sur la base de la Statistique Générale de la Télégraphie, année 1932 publiée par le Bureau de l'Union Mondiale Télégraphique, où le lecteur trouvera des explications plus détaillées des chiffres ci-dessus. ^b Compris dans le service des pays appartenants au régime européen. ^c Non compris Algérie—41 824 923.

Statistique téléphonique des pays d'Europe pour l'année 1932^a

Kable — Câbles		Rozmowy — Conversations				Jedna centrala przypada Pour une centrale nombre		Na 100 mieszkańców przypada rozmów	P a y s
napo-wietrzne podziemne aériens et souterrains	pod-morskie sous-marins	ogółem total	miejscowe locales	między-miastowe inter-urbaines	między-narodowe internationales	na po-wierzchni de km ² de la superficie	miesz-kańców d'habi-tants	Nombre de conversations p. 100 ha-bitants	
kilometry—km		liczba — nombre				km ²	l.—nombre		
—	—		42 589	—	—	78,7	28 659		Albanie
75 430	—			6 768 363	1 800 401	39,5	3 094		Autriche
99 607	1 323	225 590 905	191 651 509	31 699 539	2 239 857	65,1	17 550	2 747	Belgique
—	—	59 586 236	56 433 291	3 108 553	44 392	323,3	17 174	1 088	Bulgarie
142 780	—	252 721 264	230 531 101	15 471 074	6 719 089	52,5	5 507	1 716	Tchécoslovaquie
111 848	2 512	549 791 000	471 575 000	77 484 000	732 000	22,3	1 807	15 289	Danemark
265	224	17 940 293	15 819 492	2 045 703	75 108	169,3	3 940	1 621	Esthonie
1 797	1 650				145 454	179,8	1 723		Finlande
399 125	746	857 938 151	653 126 737	201 294 814	3 516 600	21,6	1 638	2 290	France
1 681	591	17 948 729	17 189 822	486 434	272 473	52,6	11 320	4 404	Dantzig
—	—	17 128 709	16 380 717	735 113	12 879	5 005,3	238 642	276	Grèce
82 959	146	652 012 779	635 000 000	16 785 612	227 167	179,5	8 371	2 767	Espagne
170 233	1 417			27 520 183	2 129 098	21,4	4 978		Pays-Bas
66 097	117	23 790 000	21 730 000	1 930 000	130 000	93,5	3 952	800	Irlande
28 200	22 226	130 779 171	126 551 057	3 709 803	518 311	202,2	11 326	938	Yougoslavie
14 539	218	16 715 487	14 645 012	1 776 903	293 572	103,0	4 444	667	Lithonie
5 765	—	7 788 710	4 297 082	2 891 818	599 810	51,7	5 999	2 596	Luxembourg
704	—	94 300 694	88 836 913	5 334 961	128 820	690,4	1 994	4 963	Lettonie
2 196 011	32 420	2 165 745 340	1 935 364 000	224 566 108	5 815 232	67,5	9 406	3 316	Allemagne
13 900	2 356	223 276 434	209 835 164	13 127 783	313 487	100,3	875	7 934	Norvège
26 746	—	682 805 058	661 515 342	19 434 034	1 855 682	122,1	10 101	2 125	Pologne
2 566	148	124 392 665	119 863 161	4 484 725	44 779	1 211,1	91 034	1 846	Portugal
—	146	256 487 040	168 669 714	82 533 746	5 283 580	37,3	3 683	6 285	Suisse
237 483	6 072	829 834 745	785 970 300	43 070 695	793 750	99,9	1 379	13 405	Suède
4	9	18 876 034	18 701 502	160 000	14 532	15 890,3	263 756	138	Turquie
4 402	—	31 934 772	24 975 000	4 659 477	2 300 295	57,9	24 953	3 878	Territoire de la Sarre
60 003	—	133 762 502	129 574 384	2 829 017	1 359 101	64,4	6 005	1 554	Hongrie
812 448	6 549	1 488 262 300	1 360 500 000	126 760 000	1 002 300	46,4	8 738	3 211	Grande Bretagne
—	—			36 007 100		4 323,1	33 332		U. R. S. S.

^a Dressée sur la base Statistique Générale de la Téléphonie année 1932 publiée par le Bureau de l'Union Télégraphique Mondiale, où le lecteur trouvera des explications plus détaillées des chiffres ci-dessus.

115 81 / G. U. S. BROWNEGO URZEDU STATYSTYCZNEGO
(3)

WYDAWNICTWA GŁÓWNEGO URZĘDU STATYSTYCZNEGO

PUBLICATIONS DE L'OFFICE CENTRAL DE STATISTIQUE

	Złotych
I. MAŁY ROCZNIK STATYSTYCZNY. 1934. Wydanie polskie, franc. i angielskie	
II. ROCZNIK STATYSTYKI MIAST POLSKI. Ostatni rocznik za rok 1930	4,00
III. ATLAS STATYSTYCZNY RZECZYPOSPOLITEJ POLSKIEJ. Wydany w r. 1930	20,00
IV. KWARTALNIK STATYSTYCZNY. Prenumerata roczna w kraju Cena zeszytu oddzielnego według kalkulacji kosztów.	28,00
V. STATYSTYKA PRACY (kwartalnik). Prenumerata roczna w kraju Zeszyt oddzielny	10,00 3,00
VI. STATYSTYKA CEN (kwartalnik). Prenumerata roczna w kraju Zeszyt oddzielny	6,00 2,00
VII. HANDEL ZAGRANICZNY (miesięcznik). Prenumerata roczna w kraju Zeszyt oddzielny	32,00 3,00
VIII. WIADOMOŚCI STATYSTYCZNE (trzy razy na miesiąc). Prenumerata roczna w kraju Zeszyt oddzielny	16,00 0,60
IX. STATYSTYKA POLSKI. Wydawnictwo ukazuje się zeszytami, poświęconymi poszczególnym zagadnieniom. Do r. 1932 zeszyty opatrzone były numeracją rzymską. W latach 1932 i 1933 Statystyka Polski ukazywała się w dwóch serjach: A i B, opatrzonych każdą kolejną numeracją arabską. Od r. 1934 dawne serje zostały zamknięte i rozpoczęta została nowa serja C (format znormalizowany A ₄) z kolejną numeracją arabską.	
W Statystyce Polski w dawnej serji, opatrzonej numeracją rzymską, były drukowane między innymi wyniki I spisu powszechnego z dnia 30. IX 1921 r. (tomy XI—XXXVI).	
W serji A Statystyki Polski były drukowane między innymi:	
Drugi powszechny spis ludności z dnia 9. XII 1931 r. Formularze i instrukcje spisowe (tom 1).	
Małżeństwa, urodzenia i zgony (tom 27).	
W serji B Statystyki Polski ukazywały się między innymi:	
Zesz. 4. Statystyka pocztowa, telegraficzna i telefoniczna za r. 1931	0,60
„ 18. Statystyka pocztowa, telegraficzna i telefoniczna za r. 1932	0,80

Statystyka pocztowa, telegraficzna i telefoniczna w r. 1921 i 1922 wydawana jako załącznik do Mies. Stat., w następnych latach tworzy część składową Mies. Stat. i Kwart. Stat. Główny Urząd Statystyczny posiada odbitki tych sprawozdań tylko za rok 1928 i 1929. Sprawozdania ze Statystyki pocztowej, telegraficznej i telefonicznej za rok 1931 i nast. ukazały się w Statystyce Polski.

Serja C	
Zesz. 1a. Statystyka przemysłowa 1932 cz. I	3,00
„ 2. Przyczyny rozbieżności pomiędzy danymi statystyki polskiej i obcej w zakresie handlu zagranicznego	3,00
„ 3. Statystyka życia umysłowego i kulturalnego	1,20
„ 6-a i 6-b. Rocznik Handlu Zagranicznego Rzeczypospolitej Polskiej i W.m. Gdańska, część I i II, 1933	6,00

Pełny spis wydawnictw ogłoszony został w Katalogu Wydawnictw Głównego Urzędu Statystycznego.

Od cen wyżej podanych udziela się 25% rabatu księgarzom, instytucjom państwowym i samorządowym; dolicza się zaś koszt wysyłki, które obciążają nabywcę, z wyjątkiem prenumeraty, do której koszt wysyłki są już wliczone.

	Złotys
I. LE PETIT ANNUAIRE STATISTIQUE. 1934. Edition française et édition anglaise	
II. ANNUAIRE STATISTIQUE DES VILLES DE POLOGNE Année 1930	4,00
III. ATLAS STATISTIQUE DE LA REPUBLIQUE POLONAISE. 1930	20,00
IV. REVUE TRIMESTRIELLE DE STATISTIQUE. Abonnement annuel à l'étranger Prix d'un fascicule d'après le calcul des frais.	32,00
V. STATISTIQUE DU TRAVAIL (revue trimestrielle). Abonnement annuel à l'étranger Prix d'un fascicule	14,00 3,00
VI. STATISTIQUE DES PRIX (bulletin trimestriel). Abonnement annuel à l'étranger Prix d'un fascicule	10,00 2,00
VII. COMMERCE EXTERIEUR (bulletin mensuel) Abonnement annuel à l'étranger Prix d'un fascicule	36,00 3,00
VIII. INFORMATIONS STATISTIQUES (paraissent par décades). Abonnement annuel à l'étranger Prix d'un fascicule	20,00 0,60
IX. STATISTIQUE DE LA POLOGNE. Cette publication paraît par fascicules consacrés aux différents problèmes. Jusqu'à 1932 les volumes étaient pourvus du numérotage en chiffres romains; au cours des années 1932—1933 la Statistique de la Pologne paraissait en deux séries: A et B, ayant chacune un numérotage à part. A partir de 1934, les deux séries terminées, on a commencé la nouvelle série C (de format normalisé A ₄), ayant un numérotage arabe.	
La Statistique de la Pologne—ancienne série (avec le numérotage romain) comprenait, entre autres, les résultats du premier recensement général du 30. IX 1921 (volumes XI—XXXVI).	
La série A de la Statistique de Pologne comprenait, entre autres:	
Le deuxième recensement général de la population du 9. XII 1931. Formulaire et instructions (vol. 1).	
Mariages, naissances et décès (vol. 27).	
La série B de la Statistique de la Pologne comprenait, entre autres:	
Fasc. 4. Statistique du service postal, télégraphique et téléphonique pour l'année 1931	0,60
„ 18. Statistique du service postal, télégraphique et téléphonique pour l'année 1932	0,80

La statistique postale, télégraphique et téléphonique paraissait, en 1921 et en 1922, sous forme d'annexe à la Revue Mensuelle de Statistique. Dans les années suivantes elle était publiée dans la Revue Mensuelle et puis dans la Revue Trimestrielle de Statistique. Les tirés à part de ces rapports se trouvent à la disposition de l'Office Central de Statistique seulement pour les années 1928 et 1929. Les rapports de statistique postale, télégraphique et téléphonique pour l'année 1931 et les suivantes ont paru dans la Statistique de la Pologne.

Serie C.	
Fasc 1a. Statistique industrielle 1932, 1-e partie	3,00
„ 2. Les causes des divergences entre les statistiques du commerce extérieur polonaise et étrangères	3,00
„ 3. Statistique de la vie intellectuelle et culturelle	1,20
„ 6-a et 6-b. Annuaire du Commerce Extérieur de la République Polonaise et de la V. l. de Dantzig, 1-e et II-e partie, 1933	6,00

La liste complète des publications de l'Office Central de Statistique a été publiée dans le Catalogue des Publications de l'Office Central de Statistique.

Sur les prix indiqués ci-dessus est accordé un rabais de 25% aux librairies et aux institutions de l'Etat et des administrations autonomes; par contre les prix des publications sont augmentés des frais d'expédition à payer par l'acheteur, à l'exclusion des prix d'abonnement qui renferment aussi les frais d'expédition.

OFFICE CENTRAL DE STATISTIQUE DE LA RÉPUBLIQUE POLONAISE

STATISTIQUE DE LA POLOGNE, SERIE C, FASCICULE 10



STATISTIQUE DU SERVICE POSTAL,
TÉLÉGRAPHIQUE ET TÉLÉPHONIQUE

DRESSEE PAR LE MINISTÈRE DES POSTES ET TÉLÉGRAPHES

1933

WARSZAWA 1934

PUBLICATION DU MINISTÈRE DES POSTES ET TÉLÉGRAPHES ET DE L'OFFICE CENTRAL DE STATISTIQUE

6/67313

11591

11591
(1993)

CENTRALNA BIBLIOTEKA
STATYSTYCZNA - GUS



086826